



ESTADO DA PARAIBA
PREFEITURA MUNICIPAL DE QUEIMADAS
SECRETARIA MUNICIPAL DE SAÚDE



PLANO MUNICIPAL DE SAÚDE

2022 - 2025

QUEIMADAS/PB

José Carlos de Sousa Rego
Prefeito Constitucional

Pedro Saulo Pereira dos Santos
Vice-Prefeito Constitucional

Josué Casimiro de Lima
Secretário de Saúde

EQUIPE TÉCNICA DA SECRETARIA MUNICIPAL DE SAÚDE

Josué Casimiro de Lima
Secretário de Saúde

Andressa Carolina Sousa de Araújo Góes
Coordenadora da Atenção primária

Érika L. De Oliveira Maciel
Coordenadora de Saúde Bucal

Sheila Aparecida Lourenço
Coordenadora de Recursos Humanos

Janete Alexandre Feitosa
Coordenadora de Regulação, Planejamento e Controle

Rachel de Farias
Assessoria do CAPS

Ruy Araújo Júnior
Coordenador do SAMU

Geane dos Santos Cavalcante
Coordenadora da Ouvidoria do SUS

Juciele Peres Nogueira
Coordenadora do Programa Saúde da Escola

Camila Sandrianny Pereira Barbosa
Coordenadora da Vigilância Sanitária

Daniela Cabral de Melo
Coordenadora da do Serviço de Segurança do Trabalhador

Gedeão Bezerra Lopes Junior
Coordenador da Vigilância Ambiental

Camila Sandrianny Pereira Barbosa
Coordenadora da Vigilância Epidemiológica

Aluska Genuína Pachú
Coordenadora da Imunização

Sandra Maria Pereira Costa
Coordenadora do Laboratório

Ingrid Laiz de Oliveira Cabral
Coordenadora Assistência Farmacêutica

Wagner Moreira de Almeida
Coordenador de Processamento

Arthur Cellys Tavares da Silva
Coordenador de Fisioterapia

Sumário

APRESENTAÇÃO.....	8
1 IDENTIFICAÇÃO	9
2 CARACTERIZAÇÃO DO MUNICÍPIO	10
2.1 CARACTERIZAÇÃO DA REGIÃO SAÚDE	11
3 ESTRUTURA ORGANIZACIONAL DA SECRETARIA MUNICIPAL DE SAÚDE E REDE MUNICIPAL DE SAÚDE.....	12
3.1 REDE DE CUIDADO DO MUNICÍPIO	12
4 EIXO 1 - DETERMINANTES DE SAÚDE.....	15
4.1 IDH (FONTE IBGE 2010).....	15
4.2 ESPERANÇA DE VIDA AO NASCER (FONTE IBGE 2010).....	15
4.3 SALÁRIO MÉDIO DOS TRABALHADORES (FONTE IBGE 2010)	16
4.4 POPULAÇÃO ALFABETIZADA (FONTE IBGE 2010)	16
4.5 TAXA DE COBERTURA DE PLANOS DE SAÚDE	17
5 EIXO 2 - SITUAÇÃO DE SAÚDE DA POPULAÇÃO.....	18
5.1 SITUAÇÃO COVID 19.....	18
5.2 INDICADORES DE NASCIMENTO.....	18
5.2.1 NASCIDOS VIVOS	18
5.2.2 NASCIDOS PREMATUROS E BAIXO PESO - IDADE GESTACIONAL MENOR QUE 37 SEMANAS.....	19
5.2.3 - PROPORÇÃO DE NASCIDOS VIVOS DE MÃES COM 7 OU MAIS CONSULTAS DE PRÉ-NATAL.....	20
5.2.4 - COMPARAÇÃO ENTRE PARTOS DE TIPO NORMAL E CESÁREO.....	21
5.3 – INDICADORES DE MORBIDADE.....	22
5.3.1 TAXA DE INCIDÊNCIA DE TUBERCULOSE.....	22
5.3.2 – PROPORÇÃO DE CASOS NOVOS DE TUBERCULOSE PULMONAR BACILÍFERA.....	23
5.3.3 TAXA DE DETECÇÃO DE HANSENÍASE.....	23
5.3.4 CORTE DE CURA DE HANSENÍASE.....	24
5.3.5 TAXA DE INCIDÊNCIA DE LEISHMANIOSE VISCERAL.....	24
5.3.6 TAXA DE INCIDÊNCIA DE HEPATITE A.....	25
5.3.7 TAXA DE INCIDÊNCIA DE HEPATITE B.....	25
5.3.8 TAXA DE INCIDÊNCIA DE HEPATITE C.....	25
5.3.9 TAXA DE DETECÇÃO DE AIDS EM ADULTOS.....	26
5.3.10 TAXA DE INCIDÊNCIA DE SÍFILIS CONGÊNITA.....	27
5.3.11 - TAXA DE DETECÇÃO DE SÍFILIS EM GESTANTES.....	28
5.4 - INDICADORES DE MORTALIDADE.....	29
5.4.1- TAXA DE MORTALIDADE INFANTIL NEONATAL PRECOCE.....	29

5.4.2- TAXA DE MORTALIDADE INFANTIL NEONATAL TARDIA.....	30
5.4.3- TAXA DE MORTALIDADE INFANTIL PÓS- NEONATAL.....	31
5.4.4 - TAXA DE MORTALIDADE INFANTIL MENOR QUE 1 ANO.....	31
5.4.5 - TAXA DE MORTALIDADE EM MENORES DE 5 ANOS.....	32
5.4.6 - TAXA DE MORTALIDADE MATERNA.....	33
5.4.7 - TAXA DE MORTALIDADE ESPECÍFICA POR CAUSAS EXTERNAS.....	34
5.4.8- TAXA DE HOMICÍDIOS.....	34
5.4.9- PORCENTAGEM DE ÓBITOS FETAIS INVESTIGADOS.....	35
5.4.10 - PORCENTAGEM DE ÓBITOS INFANTIS INVESTIGADOS.....	36
5.4.11 - PORCENTAGEM DE ÓBITOS INVESTIGADOS EM MULHERES EM IDADE FÉRTIL POR CAUSAS PRESUMÍVEIS.....	36
5.5 - INDICADORES DE CONTROLE DO AEDES AEGYPTI.....	37
5.5.1 - TAXA DE INCIDÊNCIA DE DENGUE.....	37
5.5.2 -TAXA DE INCIDÊNCIA DE ZIKA.....	38
5.5.3 -TAXA DE INCIDÊNCIA DE CHIKUNGUNYA.....	39
5.5.4 - CASOS NOTIFICADOS POR SEMANA EPIDEMIOLÓGICA DE INÍCIO DE SINTOMAS.....	40
5.5.5 - OPORTUNIDADE DE REGISTRO DE ÓBITOS SUSPEITOS DE DENGUE.....	40
5.6 – IMUNIZAÇÃO.....	41
5.6.1 REGISTRO MÉDIO DE IMUNOBIOLOGICOS.....	41
5.6.2- QUANTITATIVO DE DOSES ADMINISTRADAS – CAMPANHA COVID-19.....	42
6. - EIXO 3 – A REDE DE ATENÇÃO À SAÚDE.....	43
6.1 - ATENÇÃO SECUNDÁRIA.....	43
6.2- ATENÇÃO TERCIÁRIA.....	43
6.3- GESTÃO DE TRABALHO E EDUCAÇÃO EM SAÚDE.....	43
6.4 - CIÊNCIA, TECNOLOGIA, PRODUÇÃO E INOVAÇÃO EM SAÚDE E GESTÃO.....	44
6.5 - SISTEMA DE APOIO DIAGNÓSTICO.....	44
6.5.1- SISTEMAS LOGÍSTICOS.....	44
6.5.2- SISTEMA DE GOVERNANÇA.....	44
6.6- RECURSOS FINANCEIROS.....	45
6.7- CAPACIDADE INSTITUCIONAL DA SMS PARA A GESTÃO DO SISTEMA MUNICIPAL DE SAÚDE.....	45
7. PLANO PLURIANUAL SEGUNDO A LEI DE DIRETRIZES ORÇAMENTÁRIA – LDO (EM ANEXO).....	46
7.1 PLANO MUNICIPAL DE SAÚDE 2022 A 2025.....	46
8 PROCESSO DE MONITORAMENTO E AVALIAÇÃO.....	58
9 REFERÊNCIAS BIBLIOGRÁFICAS.....	89

LISTA DE ABREVIATURAS

AF - Assistência Farmacêutica
ABNT - Associação Brasileiras de Normas Técnicas
ACE - Agentes de Combate a Endemias
ACS - Agente Comunitário de Saúde
AD - Álcool e Drogas
AIDS - Síndrome da Imunodeficiência Adquirida
AIH - Autorização de Internação Hospitalar
AME - Aleitamento Materno Exclusivo
ANVISA - Agência Nacional de Vigilância Sanitária
APAC - Autorização de Procedimentos de Alta Complexidade
APH - Atenção Pré Hospitalar
APS - Atenção Primária de Saúde
ASB - Auxiliar de Saúde Bucal
CA - Câncer
CAF - Central de Abastecimento Farmacêutico
CAPS - Centro de Atenção Psicossocial
CAPS i - Centro de Atenção Psicossocial Infantil
CD - Cirurgião Dentista
CE - Causas Externas
CEO - Centro de Especialidades Odontológicas
CER - Centros Especializados em Reabilitação
CEREST - Centro de Referência em Saúde do Trabalhador
CIB - Comissão Intergestores Bipartite
CID – Classificação Internacional de Doenças
CIES - Comissão de Integração de Ensino e Serviço
CMS - Conselho Municipal de Saúde
CNES - Cadastro Nacional de Estabelecimentos de Saúde
CNS – Conselho Nacional de Saúde
CRIE – Centro de Referência de Imunobiológicos Especiais
CS - Centro de Saúde
CV - Cobertura Vacinal
DAB - Departamento de Atenção primária
DANT - Doença e Agravo Não Transmissível
DAR - Doenças do Aparelho Respiratório
DCNT - Doença Crônica Não Transmissível
DENASUS - Departamento Nacional de Auditoria do SUS
DIU - Dispositivo Intra Uterino
DM - Diabete Mellitus
DO - Declaração de Óbito
DST - Doença Sexualmente Transmissível
DST/ AIDS – Doenças sexualmente transmissíveis e Aids
DTA - Doença Transmitida por Alimentos
EB - Esquema Básico
EC - Emenda Constitucional
EMAD - Equipes Multidisciplinares de Atenção Domiciliar
EMAP - Equipes Multidisciplinares de Apoio
ESB - Equipe de Saúde Bucal
ESF - Equipe de Saúde da Família
ESP - Equipe de Saúde Prisional
FAEC - Fundo de Ações Estratégicas e compensação
FNS - Fundo Nacional de Saúde
FUNASA - Fundação Nacional de Saúde
GM - Gabinete Ministerial
GS - Gabinete do Secretário
HIV - Vírus da Imunodeficiência Humana
IBGE - Instituto Brasileiro de Geografia e Estatística
IDH - Índice de Desenvolvimento Humano
IDH-M -Índice de Desenvolvimento Humano Médio
IRA - Infecções Respiratórias Agudas
LACEN - Laboratório Central de Saúde Pública

LDO - Lei de Diretrizes Orçamentárias
LG - Licença Gestante
LIRAA - Levantamento de Índice Rápido de Aedes Aegypti
LOA - Lei Orçamentária Anual
LTA - Leishmaniose Tegumentar Améfrica
LV - Leishmaniose Visceral
MAC - Medida de Alta Complexidade
MP - Ministério Público
MS - Ministério da Saúde
OMS - Organização Mundial da Saúde
PAC - Programa de Aceleração do Crescimento
PAS - Programação Anual de Saúde
PAVS - Programação das Ações de Vigilância em Saúde
PBF - Programa Bolsa Família
PIB - Produto Interno Bruto
PMAQ-AB - Programa Nacional de Melhoria do Acesso e da Qualidade da Atenção primária
PMS - Plano Municipal de Saúde
PNEP - Política Nacional de Educação Permanente
PNAB - Política Nacional de Atenção primária
PNH - Política Nacional de Humanização
PPI - Programação Pactuada Integrada
PROESF - Projeto de Expansão e Consolidação da Saúde da Família
PSF - Programa de Saúde da Família
RAP - Rede de Atenção Primária
RAS - Redes de Atenção a Saúde
RENAME - Relação Nacional de Medicamentos
RENAST - Rede Nacional de Atenção Integral à Saúde do Trabalhador
RN - Recém-Nascido
SAD - Serviço de Atenção Domiciliar
SAE - Serviço de Atendimento Especializado
SAMU - Serviço de Atendimento Móvel de Urgências
SES - Secretaria Estadual de Saúde
SIAB - Sistema de Informações da Atenção primária
SIH-SUS - Sistema de Informações Hospitalares do SUS
SIM - Sistema de Informação Sobre Mortalidade
SINAN - Sistema de Informações de Agravos de Notificação
SINASC - Sistema de Notificação de Nascidos Vivos
SIOPS - Sistema de Informações sobre Orçamentos Públicos em Saúde
SISÁGUA - Sistema de Informação de Vigilância da Qualidade da Água
SISPACTO - Sistema do Pacto pela Saúde
SISPRENATAL - Sistema de Informação do Acompanhamento do Pré-Natal
SISREG - Sistema de Regulação
SISVAN - Sistema de Vigilância Alimentar e Nutricional
SITETB - Sistema de Informação de
ST - Saúde do Trabalhador
SUS - Sistema Único de Saúde
UBS - Unidade Básica de Saúde
UNESCO - Organização das Nações Unidas para a Educação a Ciência e a Cultura
UNICEF - Fundo das Nações Unidas para a Infância
UPA - Unidade de Pronto Atendimento
US - Unidade de Saúde
USA - Unidade de Suporte Avançado
USB - Unidade de Suporte Básico
USF - Unidade de Saúde da Família
UTI - Unidade de Terapia Intensiva
VE - Vigilância Epidemiológica

APRESENTAÇÃO

O Plano Municipal de Saúde (PMS) de Queimadas apresenta as diretrizes para a gestão da saúde no período de 2022 a 2025 tendo como base as orientações da Portaria nº 2.135, de 25 de setembro de 2013 que estabelecem o sistema de planejamento do Sistema Único de Saúde.

O Plano Municipal de Saúde é o instrumento que norteia todas as ações para o cumprimento dos preceitos do SUS no âmbito municipal, coerentes e devidamente expressadas nas Programações Anuais de Saúde tendo seus resultados expressados nos Relatórios Anuais de Gestão com a participação e controle da comunidade a através do Conselho Municipal de Saúde.

O PMS orienta a definição do Plano Plurianual (PPA), Lei de Diretrizes Orçamentárias (LDO) e a Lei Orçamentária Anual (LOA) se consolidando como importante instrumento de planejamento.

Os serviços assistenciais de saúde estão apresentados no PMS pela forma de organização dos serviços dos básicos até a média complexidade desde os serviços públicos e os contratados pelo SUS.

Este Plano apresenta breve análise situacional do município proporcionando informações gerais das condições em que vive a população Queimadense que estão expostos os principais indicadores de morbimortalidade e mortalidade.

Na análise em relação à gestão da saúde estão apresentados os instrumentos de Planejamento, Controle e Avaliação, informações sobre o Financiamento da Saúde no município, questões do Trabalho e Educação em Saúde, Assistência Farmacêutica, Informações e Informática em Saúde e Participação popular.

A gestão participativa e o controle social são fundamentais nesse contexto, uma vez que permite o planejamento horizontal e ascendente e a garantia de transparência na gestão e desenvolvimento de ações e serviços.

Para análise e definição deste Plano foram priorizados dados destacados dentre os indicadores de saúde da população que proporcionou o planejamento de programas e ações nas áreas da gestão da saúde, promoção e assistência à saúde e investimentos em infraestrutura bem como as diretrizes, metas, objetivos e indicadores.

Esse Plano Municipal foi elaborado pela equipe técnica representativa das coordenações e comissão de conselheiros municipais de saúde.

1. IDENTIFICAÇÃO

PREFEITA: JOSÉ CARLOS DE SOUSA REGO

MUNICÍPIO PROPONENTE: QUEIMADAS-PB

CÓDIGO IBGE: 251250

SECRETÁRIO MUNICIPAL DA SAÚDE: JOSUÉ CASIMIRO DE LIMA

ENDEREÇO DA SECRETARIA: RUA SEBASTIÃO LUCENA - 63

FONE/FAX: 3392-1909

1- CARACTERIZAÇÃO DO MUNICÍPIO

Localizada no Agreste paraibano, a 133 km de João Pessoa, a cidade de Queimadas fica numa região que tem em sua história as marcas da chegada do gado ao interior do nosso Estado, no século XVIII. A data de terra onde hoje está localizada a cidade foi concedida a Pascácio de Oliveira Ledo em 13 de dezembro de 1712, como recompensa às suas atividades de conquista dos sertões (para interiorização do gado), e às guerras que praticou contra o “gentio bravo” em favor da coroa portuguesa.

O povoamento de Queimadas iniciou-se por volta do ano de 1889, quando chegaram à região as primeiras famílias: Maia, Muniz, Tavares, Gomes, Rêgo e Teixeira; foi distrito de Campina Grande até 14 de dezembro de 1961, quando foi emancipada politicamente.

A cidade possui um rico patrimônio cultural que vai desde significativa parcela da Serra de Bodopitá, que possui diversos espécimes vegetais e sítios arqueológicos pré-históricos, às edificações antigas que compõem o desenho urbano da cidade, destas edificações que remontam o final do século XIX e início do século XX, em estilo eclético e art deco, destacamos: Colégio Maria Dulce Barbosa; Casa de Yayá de Melo (conhecida como casa de Dr. Argeu, onde morou a primeira professora de Campina Grande e que acreditamos ter sido também a primeira professora de Queimadas); o Casarão Amarelo, onde funcionou a primeira Prefeitura; a Igreja Católica; o prédio da Socal, uma usina de beneficiamento de algodão construída em 1935 (hoje extinta); e o Colégio José Tavares.

Entre as manifestações culturais que a cidade possui, podemos citar o coco-de-roda, tradição com mais de duzentos anos, originário da cidade de São Vicente (PE), que tem características herdadas das culturas indígena e africana, amplamente praticada nas zonas rurais do município de Queimadas, especialmente nas novenas de terno, evento religioso que junta aspectos das três culturas formadoras de nossa nacionalidade. Por ser um ponto de passagem para o Sertão, Queimadas tem o privilégio de receber grande número de pessoas de outras cidades. Além disso, tem potencialidade turística própria, seja no turismo de eventos de festas tradicionais (a exemplo da Festa de Reis), seja no turismo de aventura, que é praticado no Complexo da Pedra do Touro, onde é possível fazer trilhas, práticas de rapel, acesso à gastronomia local e ainda visitar doze sítios arqueológicos.

O município de Queimadas integra a meso-região do Agreste paraibano, ocupando uma área de 402.748 quilômetros quadrados. Fica situado na região metropolitana de Campina Grande. É tendo como municípios limítrofes Campina Grande, Caturité, Barra de

Santana, Aroeiras, Gado Bravo e Fagundes. . Encontra-se a uma distância de 133 km a de João Pessoa e 15 km de Campina Grande.

Estando inserido no Plano Diretor de Regionalização – PDR, Queimadas faz parte da 2ª macrorregião de saúde e da 15ª microrregião cariri Oriental, vinculada à 3ª gerência regional de saúde, considerando o plano diretor de regionalização.

Queimadas atualmente está habilitado na condição de gestão plena do sistema de saúde e oferece a sua população local os três níveis de atenção a saúde. Desse modo, são ofertados serviços/atendimentos na atenção primária, bem como, a média complexidade e referenciado a alta complexidade.

No município existe 18 (dezoito) unidades básicas de saúde da família, onde todas estão inseridas com o programa de saúde bucal, dessa forma o município conta com 100% de cobertura da estratégia saúde na família e saúde bucal.

Apresenta 46.5% de domicílios com esgotamento sanitário adequado, 68.6% de domicílios urbanos em vias públicas com arborização e 5.1% de domicílios urbanos em vias públicas com urbanização adequada (presença de bueiro, calçada, pavimentação e meio-fio). Quando comparado com os outros municípios do estado, fica na posição 59 de 223, 198 de 223 e 93 de 223, respectivamente. Já quando comparado a outras cidades do Brasil, sua posição é 2384 de 5570, 3193 de 5570 e 3465 de 5570, respectivamente.

A economia da cidade de Queimadas tem como principal fonte de renda a lavoura, onde se destacam as plantações de milho e mandioca. Seus excedentes são exportados para Campina Grande e municípios do sertão paraibano.

O comércio local faz suas compras nos municípios de Campina Grande e João Pessoa. A indústria do município é representada por varias industrias. Os impostos federais são contabilizados no município de Campina Grande. O movimento bancário é feito no *Banco do Brasil S/A e Bradesco*.

2.1 - Caracterização da Região de Saúde

A 3ª Região abrange quatorze municípios, localizados na mesorregião do Cariri Oriental, composto por/; Alcantil, Aroeiras, Barra de Santana, Barra de São Miguel, Boqueirão, Cabaceiras, Caturité, Gado Bravo, Natuba, Queimadas, Riacho de Santo Antônio, Santa Cecília, São Domingos do Cariri e Umbuzeiro. Pertence a 15ª Região de Saúde.

3- ESTRUTURA ORGANIZACIONAL DA SECRETARIA MUNICIPAL DE SAÚDE E REDE MUNICIPAL DE SAÚDE

3.1 - REDE DE CUIDADOS DO MUNICÍPIO

O Sistema Municipal de Saúde de Queimadas possui um sistema implantado com a capacidade instalada para a realização de serviços da atenção primária e média complexidade. Integra a rede regionalizada e hierarquizada do SUS sendo referência em âmbito microrregional. A gestão do Sistema, em âmbito local, é de responsabilidade do Secretário Municipal de Saúde. Dispõe de uma rede de unidades e equipamentos de saúde que prestam assistência através de ações e serviços, tendo como diretriz a responsabilização do sistema pela continuidade de ações de promoção, prevenção, terapêutica e de reabilitação.

Dos 38 estabelecimentos de saúde inscritos no CNES, 36 são públicos, e 02 privado .dos públicos, 100% são da esfera administrativa municipal.

Tipos de estabelecimentos de saúde do município de Queimadas cadastrados no CNES.

TIPO DE ESTABELECIMENTO	TOTAL	TIPO DE GESTÃO		
		MUNICIPAL	FILANT.	PRIVADO
CENTRALDEGESTAO EMSAUDE 4016874 –SECRETARIA MUNICIPAL DE SAUDE DE QUEIMADAS	1	1	0	0
CENTRAL DE REGULAÇÃO DO ACESSO - 6924611 - SAMU 192 BASE DESCENTRALIZADA DE QUEIMADAS USB - 7021747 –SAMU 192 BASE DESCENTRALIZADA DE QUEIMADAS USA	2	2	0	0
CENTRO DE ATENÇÃO PSICOSSOCIAL 5103916 –CENTRO DE ATENÇÃO PSICOSSOCIAL CAPS	1	1	0	0
CENTRO DE SAUDE/UNIDADE BASICA - 2356740 –UBS LIGEIRO II - 2357097 –UBS ANIBAL TEIXEIRA - 2357100 –UBS SAULO LEAL ERNESTO DE MELO - 2357119 –UBS CASTANHO - 02357127-UBS CENTRAL; - 2605910 –UBS BAIXA VERDE - 2605929-UBS ZÉ VELHO - 2605937 –UBS RIACHO DO MEIO - 2606038-UBS BOA VISTA - 2606054 –UBS CAIXA DÁGUA - 2612992 –UBS LIGEIRO I - 2613018-UBS OLHO DÁGUA SALGADO - 2613026 –UBS MALHADA GRANDE - 2613166 –UBS ZUMBI - 2757893 –UBS VILA - 5058252-UBS GURITIBA - 7063911 –UBS LUTADOR 9667687 –UBS CIDADE TIÃO DO RÊGO	18	18	0	0
CLÍNICA/CENTRO DE ESPECIALIDADE 7070632- CENTRO DE ESPECIALIDADES ODONTOLÓGICAS	1	1	1	0
FARMÁCIA -9682902 -FARMACIA BASICA MUNICIPAL DE QUEIMADAS	1	1	0	0
HOSPITALGERAL	1	1	0	0
POLICLÍNICA -6199194-POLICLINICA DE QUEIMADAS	1	1	0	0

PÓLO ACADEMIA DA SAÚDE - 0208736 - ACADEMIA DA SAÚDE DO LIGEIRO0 - 208736 –ACADEMIA DA SAÚDE DO LIGEIRO - 9672583 ACADEMIA DA SAÚDE KIUSA MARCELA FRAZAO - 0819247 –ACADAMIA DA SAÚDE DO SÍTIO GURITIBA	1	1	0	0
UNIDADE DE APOIO DIAGNOSE E TERAPIA -2341212–LABORATORIO MUNICIPAL DE ANÁLISES CLÍNICAS	3	1	0	2
NÚCLEO DE APOIO A SAÚDE DA FAMÍLIA 5974925 –NASF TATAGUASSU 5974933 –NASF PEDRA DO TOURO	2			
- LABCLIN (exames especiais)–CNES9549587 - PREVLAB(citologia)–CNES 6478344				
UNIDADE DE VIGILÂNCIA EM SAÚDE - Unidade de Vigilância Sanitária–CNES2322676 - Unidade de Vigilância Ambiental–CNES6994946 - Unidade de Vigilância de Zoonoses de Queimadas–CNES7575076	3	3	0	0
UNIDADE MOVEL DE NÍVEL PRÉ-HOSPITALAR - SAMU-Unidade Móvel de Suporte Avançado–CNES6982662 - SAMU-Unidade Móvel de Suporte Básico–CNES 6982670	2	2	0	0
Total	38	35	1	2

Fonte: Ministério da Saúde/CNES –Cadastro Nacional de Estabelecimentos de Saúde

4.- EIXO 1 – DETERMINANTES DE SAÚDE

4.1 - IDH (FONTE – IBGE-2010)

O Índice de Desenvolvimento Humano Municipal (IDHM) de Queimadas é 0,608, em 2010. O município está situado na faixa de Desenvolvimento Humano Médio (IDHM entre 0,6 e 0,699). Entre 2000 e 2010, a dimensão que mais cresceu em termos absolutos foi Educação (com crescimento de 0,246), seguida por Longevidade e por Renda. Entre 1991 e 2000, a dimensão que mais cresceu em termos absolutos foi Educação (com crescimento de 0,127), seguida por Longevidade e por Renda.

Entre 2000 e 2010 O IDHM passou de 0,431 em 2000 para 0,608 em 2010 - uma taxa de crescimento de 41,07%. O hiato de desenvolvimento humano, ou seja, a distância entre o IDHM do município e o limite máximo do índice, que é 1, foi reduzido em 31,11% entre 2000 e 2010. Entre 1991 e 2000 O IDHM passou de 0,297 em 1991 para 0,431 em 2000 - uma taxa de crescimento de 45,12%. O hiato de desenvolvimento humano, ou seja, a distância entre o IDHM do município e o limite máximo do índice, que é 1, foi reduzido em 19,06% entre 1991 e 2000.

Entre 1991 e 2010 Queimadas teve um incremento no seu IDHM de 104,71% nas últimas duas décadas, acima da média de crescimento nacional (47,46%) e acima da média de crescimento estadual (72,25%). O hiato de desenvolvimento humano, ou seja, a distância entre o IDHM do município e o limite máximo do índice, que é 1, foi reduzido em 44,24% entre 1991 e 2010.

4.2 ESPERANÇA DE VIDA AO NASCER (FONTE – IBGE -2010)

A esperança de vida ao nascer é o indicador utilizado para compor a dimensão Longevidade do Índice de Desenvolvimento Humano Municipal (IDHM). Em Queimadas, a esperança de vida ao nascer aumentou 14,2 anos nas últimas duas décadas, passando de 58,5 anos em 1991 para 64,5 anos em 2000, e para 72,7 anos em 2010. Em 2010, a esperança de vida ao nascer média para o estado é de 72,0 anos e, para o país, de 73,9 anos.

4.3 SALÁRIO MÉDIO MENSAL DOS TRABALHADORES (FONTE – IBGE- 2010)

Em 2019, o salário médio mensal era de 1.7 salários mínimos. A proporção de pessoas ocupadas em relação à população total era de 9.4%. Na comparação com os outros municípios do estado, ocupava as posições 75 de 223 e 76 de 223, respectivamente. Já na comparação com cidades do país todo, ficava na posição 3754 de 5570 e 3695 de 5570, respectivamente. Considerando domicílios com rendimentos mensais de até meio salário mínimo por pessoa, tinha 46.7% da população nessas condições, o que o colocava na posição 194 de 223 dentre as cidades do estado e na posição 1925 de 5570 dentre as cidades do Brasil.

4.4. POPULAÇÃO ALFABETIZADA (FONTE – IBGE-2010)

No período de 2000 a 2010, a proporção de crianças de 5 a 6 anos na escola cresceu 29,06% e no de período 1991 e 2000, 125,86%. A proporção de crianças de 11 a 13 anos frequentando os anos finais do ensino fundamental cresceu 196,11% entre 2000 e 2010 e 102,50% entre 1991 e 2000. A proporção de jovens entre 15 e 17 anos com ensino fundamental completo cresceu 158,36% no período de 2000 a 2010 e 196,61% no período de 1991 a 2000. E a proporção de jovens entre 18 e 20 anos com ensino médio completo cresceu 225,94% entre 2000 e 2010 e 173,66% entre 1991 e 2000

Em 2010, 53,86% dos alunos entre 6 e 14 anos de Queimadas estavam cursando o ensino fundamental regular na série correta para a idade. Em 2000 eram 30,53% e, em 1991, 16,13%. Entre os jovens de 15 a 17 anos, 17,69% estavam cursando o ensino médio regular sem atraso. Em 2000 eram 4,17% e, em 1991, 1,79%. Entre os alunos de 18 a 24 anos, 6,44% estavam cursando o ensino superior em 2010, 2,25% em 2000 e 1,03% em 1991. Nota-se que, em 2010, 3,37% das crianças de 6 a 14 anos não frequentavam a escola, percentual que, entre os jovens de 15 a 17 anos atingia 15,96%.

A escolaridade da população adulta é importante indicador de acesso a conhecimento e também compõe o IDHM Educação. Em 2010, 34,55% da população de 18 anos ou mais de idade tinha completado o ensino fundamental e 19,51% o ensino médio. Em Paraíba, 42,55% e 29,28% respectivamente. Esse indicador carrega uma grande inércia, em função do peso das gerações mais antigas e de menos escolaridade. A taxa de analfabetismo da população de 18 anos ou mais diminuiu 19,82% nas últimas duas décadas.

EDUCAÇÃO	
Taxa de escolarização de 6 a 14 anos de idade [2010]	96,6 %
IDEB – Anos iniciais do ensino fundamental (Rede pública) [2019]	5,6
IDEB – Anos finais do ensino fundamental (Rede pública) [2019]	4,5
Matrículas no ensino fundamental [2020]	6.744 matrículas
Matrículas no ensino médio [2020]	1.634 matrículas
Docentes no ensino fundamental [2020]	368 docentes
Docentes no ensino médio [2020]	108 docentes
Número de estabelecimentos de ensino fundamental [2020]	47 escolas
Número de estabelecimentos de ensino médio [2020]	4 escolas

Fonte: IBGE CIDADES

4.5 TAXA DE COBERTURA DE PLANOS DE SAÚDE

No Município de Queimadas a taxa de cobertura médica é de 11,35%. com planos de saúde.

5. EIXO 2 – SITUAÇÃO DE SAÚDE DA POPULAÇÃO

5.1- SITUAÇÃO COVID-19

No começo da Pandemia a cidade determinou um plano de ação e contingência para se preparar para o monitoramento, controle e auxílio a possíveis casos de infecção pelo Covid-19, bem como ações de conscientização enfatizando a importância do isolamento domiciliar, do uso de máscara e higienização das mãos como meio de prevenção.

Queimadas-PB hoje se encontra em bandeira amarela, com 4.920 casos confirmados, 4.828 casos recuperados, 92 óbitos e 450 hospitalizados. A cidade dispõe de um Centro Covid-19, que funciona com um protocolo próprio para a realização de testes e de alta médica. Os testes realizados no município são: sorológico, sangue total e swab de nasofaringe pelo LACEN.

Diante das ações contra o Covid-19, as orientações e as estratégias de prevenção continuam, com apoio das vigilâncias sanitária, epidemiológica e ambiental com o intuito de diminuir os casos e evitar o avanço da doença no município.

5.2 - INDICADORES DE NASCIMENTO

5.2.1 - NASCIDOS VIVOS

Conceituação

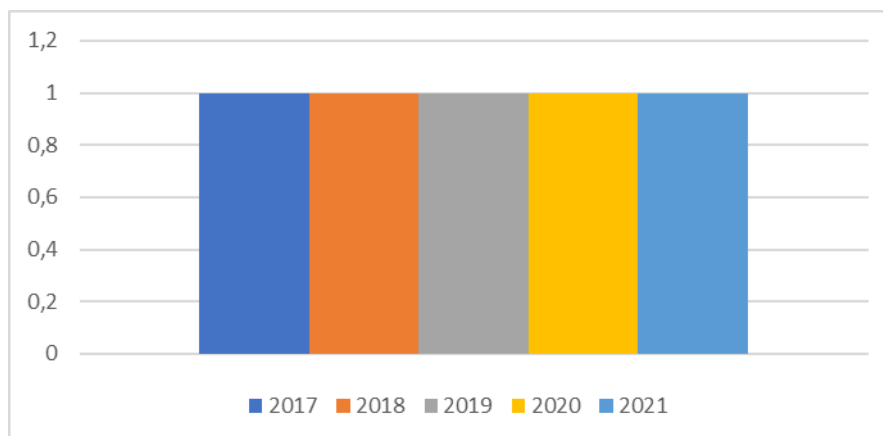
Número de nascidos vivos informados ao Sistema de Informações sobre Nascidos Vivos (SINASC) do Ministério da Saúde, na população residente em determinado espaço geográfico, no ano considerado.

TABELA 01: Distribuição do número de nascidos vivos por ano no município de Queimadas-PB.

ANO	Nº NASC
2017	671
2018	718
2019	721
2020	648
2021	670

Fonte: TABNET-PB, 2022

GRAFICO 01: Demonstrativo gráfico do número de nascidos vivos por ano no município de Queimadas-PB.



Fonte: V. Epi, Queimadas, 2022

5.2.2 - NASCIDOS PREMATUROS E BAIXO PESO - IDADE GESTACIONAL MENOR QUE 37 SEMANAS

Conceituação

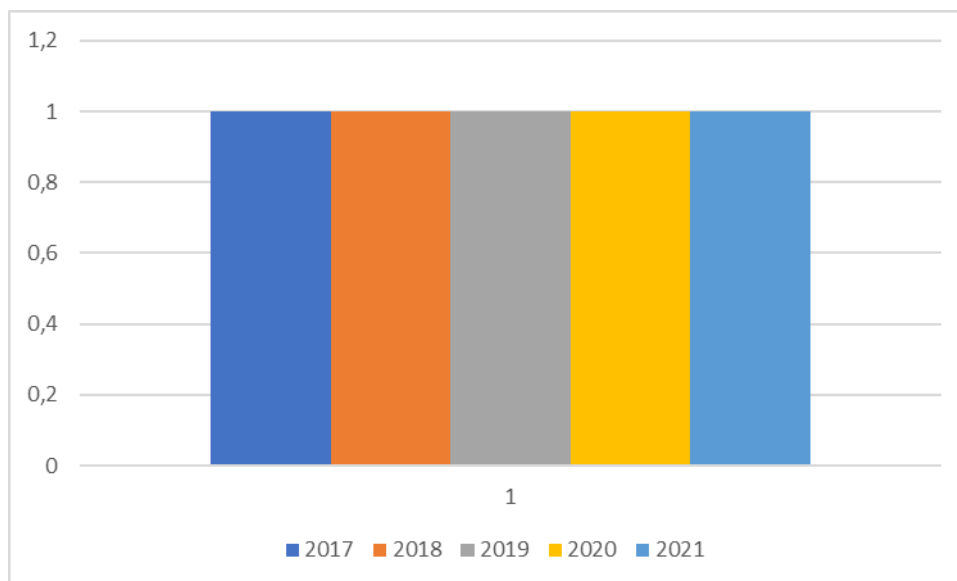
Nascidos Vivos segundo idade gestacional menor que 37 semanas.

TABELA 02: Distribuição do número de nascidos vivos com IG menor que 37 semanas, por ano no município de Queimadas-PB.

ANO	Nº NASC
2017	77
2018	78
2019	86
2020	69
2021	76

Fonte: TABNET-PB, 2022

GRAFICO 02: Demonstrativo gráfico do número de nascidos vivos com IG menor 37 semanas por ano no município de Queimadas-PB.



5.2.3 - PROPORÇÃO DE NASCIDOS VIVOS DE MÃES COM 7 OU MAIS CONSULTAS DE PRÉ-NATAL

Conceituação

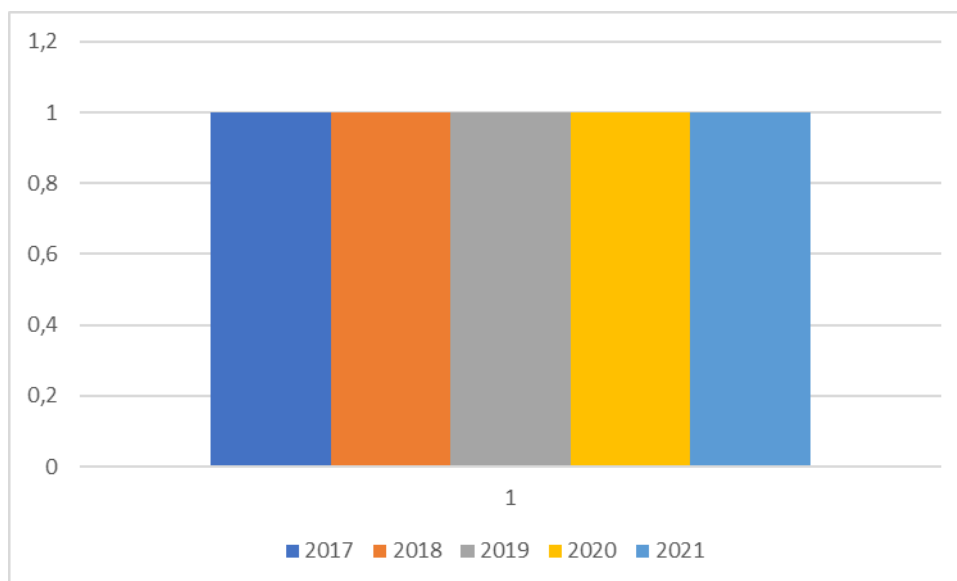
Porcentagem de mães com 7 ou mais consultas de Pré-Natal.

TABELA 03: Distribuição do número de nascidos vivos de mãe que realizaram 7 ou mais consultas por ano no município de Queimadas-PB.

ANO	Nº NASC
2017	510
2018	566
2019	579
2020	464
2021	496

Fonte: TABNET-PB, 2022

GRAFICO 03: Demonstrativo gráfico do número de nascidos vivos de mãe que realizaram 7 ou mais consultas por ano no município de Queimadas-PB.



5.2.4 - COMPARAÇÃO ENTRE PARTOS DE TIPO NORMAL E CESÁREO

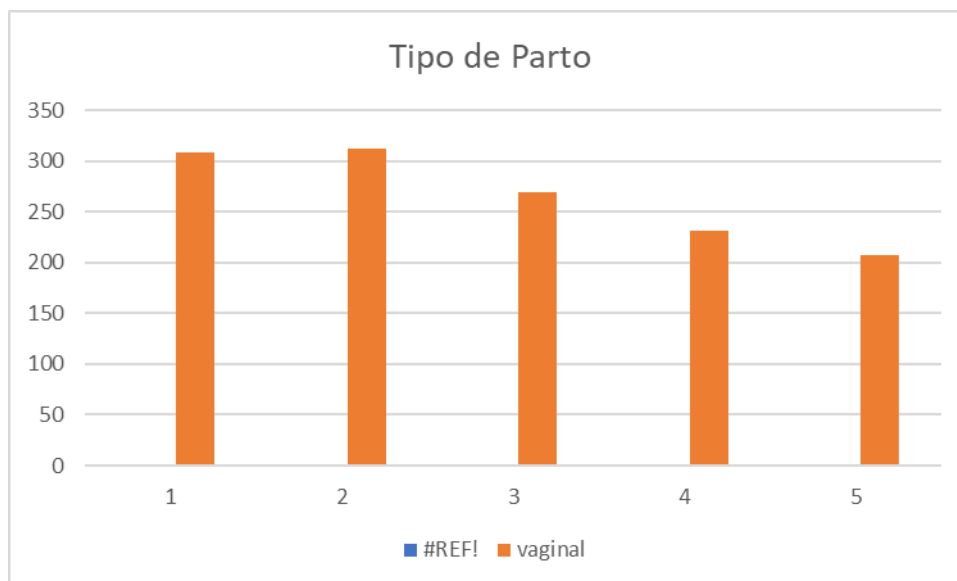
Total de Partos Cesáreos.

Ano	Porcentagem	10 a 14	15-20	21-30	31-40	41-50	51-55	56-60	Total
2017	54,1	3	67	198	89	9	0	0	363
2018	56,2	2	67	208	121	7	0	0	405
2019	62,7	2	60	249	133	8	0	0	452
2020	61,2	1	55	205	145	10	0	0	416
2021	69,2	1	62	236	157	7	0	0	463

Total de Partos Normais

Ano	Porcentagem	10 a 14	15-20	21-30	31-40	41-50	51-55	56-60	Total
2017	45,9	3	90	162	47	8	0	0	308
2018	43,8	3	78	163	62	7	0	0	313
2019	37,3	3	70	143	48	5	0	0	269
2020	38,8	1	64	125	38	6	0	0	232
2021	30,8	1	50	88	59	3	0	0	207

GRÁFICO 04: Demonstrativo da porcentagem de acordo com o tipo de parto de 2017 a 2021.



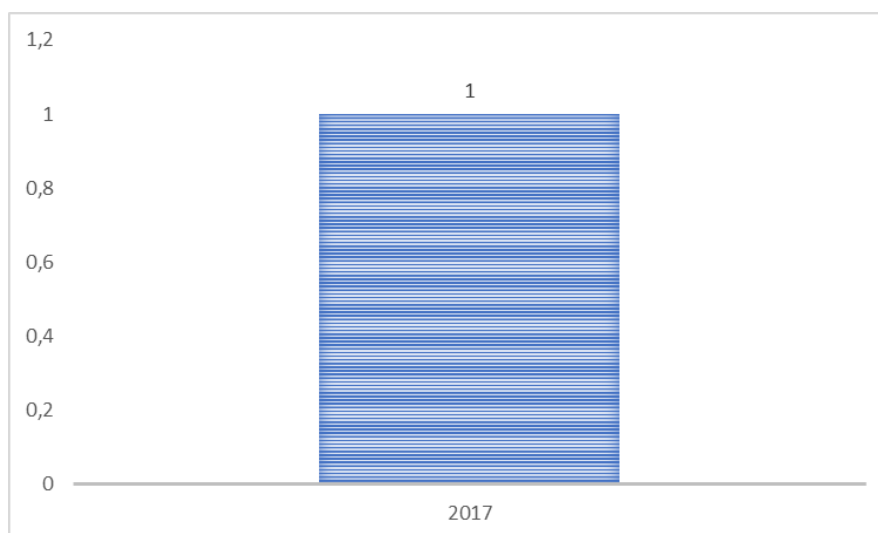
5.3 – INDICADORES DE MORBIDADE

5.3.1 TAXA DE INCIDÊNCIA DE TUBERCULOSE

ANO	%
2017	17,7
2018	20,5
2019	15,9
2020	13,6

Fonte: DataSUS,2022

GRAFICO 05: Distribuição da taxa de incidência de tuberculose no município de Queimadas-PB de 2017 a 2020.



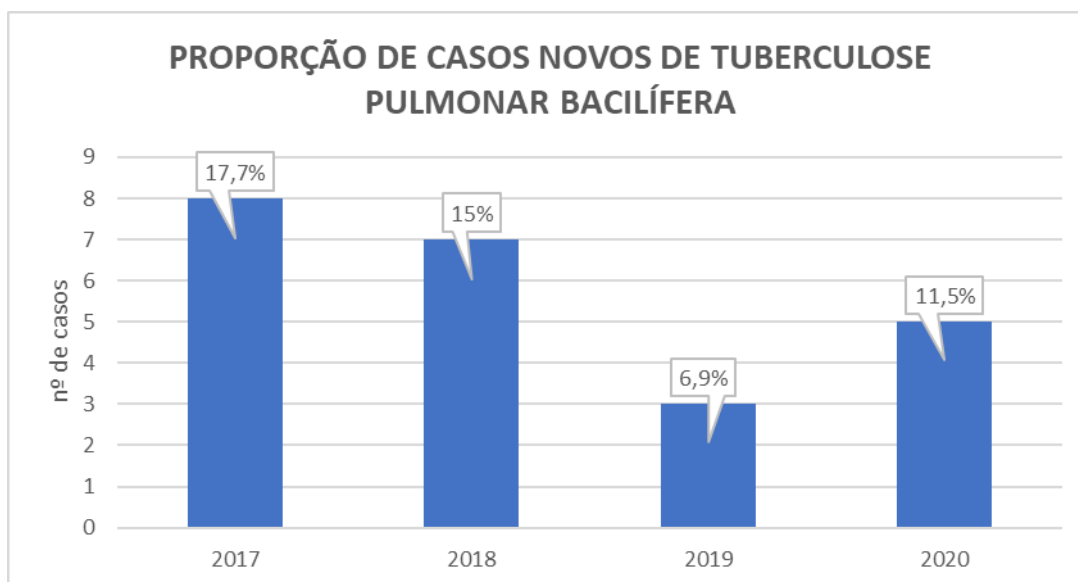
Fonte: VIG. EPI, Queimadas-PB, 2022.

5.3.2 – PROPORÇÃO DE CASOS NOVOS DE TUBERCULOSE PULMONAR BACILÍFERA

ANO	Nº CASOS	%
2017	8	17,7
2018	7	15
2019	3	6,9
2020	5	11,5

Fonte: DataSUS,2022.

GRAFICO 05: Proporção de Cura de tuberculose pulmonar bacilífera no município de Queimadas-PB de 2017 a 2020.



Fonte: DataSUS,2022.

5.3.3 TAXA DE DETECÇÃO DE HANSENÍASE

ANO	%
2017	21,70
2018	4,80
2019	21,00
2020	14,00

5.3.4 CORTE DE CURA DE HANSENÍASE

ANO	% DE CURA
2017	100%
2018	75%
2019	83,33%
2020	60%
2021	--

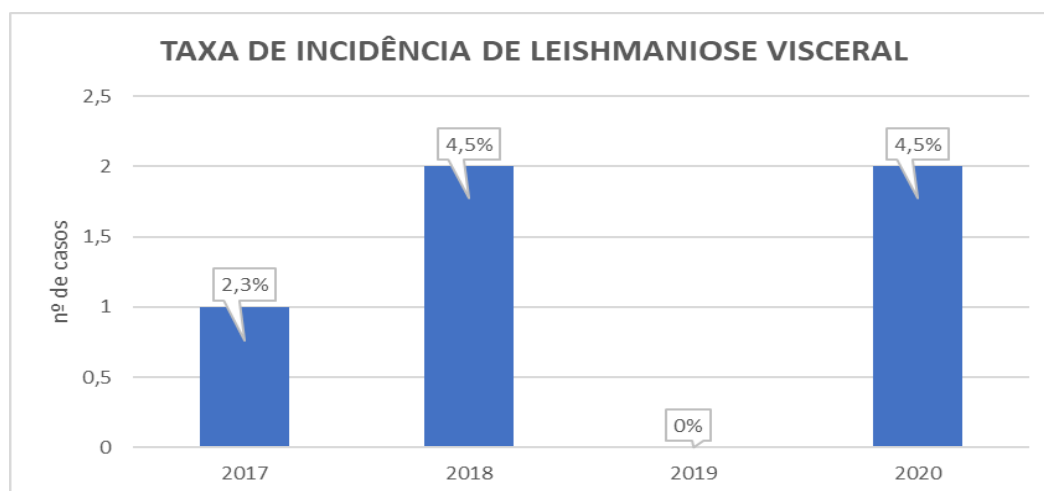
5.3.5 TAXA DE INCIDÊNCIA DE LEISHMANIOSE VISCERAL

TABELA 08: Demonstrativo do número de casos e taxa de incidência de Leishmaniose Visceral no município de Queimadas/PB de 2017 a 2020

ANO	Nº CASOS	%
2017	1	2,3
2018	2	4,5
2019	0	0
2020	2	4,5

Fonte: VIG. EPI., Queimadas, 2022

GRAFICO 08: Taxa de incidência de Leishmaniose visceral no Município de Queimadas-PB, de 2017 a 2020.



Fonte: VIG. EPI. Queimadas, 2022

5.3.6 TAXA DE INCIDÊNCIA DE HEPATITE A

TABELA 09: Demonstrativo do número de casos e taxa de incidência de hepatite A no município de Queimadas/PB de 2017 a 2020

ANO	Nº CASOS	%
2017	0	0
2018	0	0
2019	0	0
2020	0	0

Fonte: DataSUS,2022.

5.3.7 TAXA DE INCIDÊNCIA DE HEPATITE B

TABELA 10: Demonstrativo do número de casos e taxa de incidência de Hepatite B no município de Queimadas/PB de 2017 a 2020.

ANO	Nº CASOS	%
2017	1	2,3
2018	0	0
2019	0	0
2020	0	0

Fonte: DataSUS,2022.

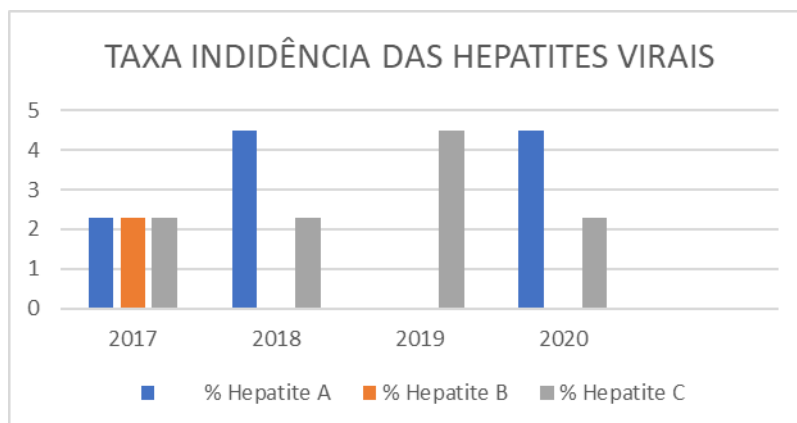
5.3.8 TAXA DE INCIDÊNCIA DE HEPATITE C

TABELA 11: Demonstrativo do número de casos e taxa de incidência de hepatite C no município de Queimadas/PB de 2017 a 2020.

ANO	Nº CASOS	%
2017	1	2,3
2018	1	2,3
2019	2	4,5
2020	1	2,3

Fonte: DataSUS,2022.

GRÁFICO 09: Demonstrativo da taxa de incidência das hepatites virais no município de Queimadas de 2017 a 2020.



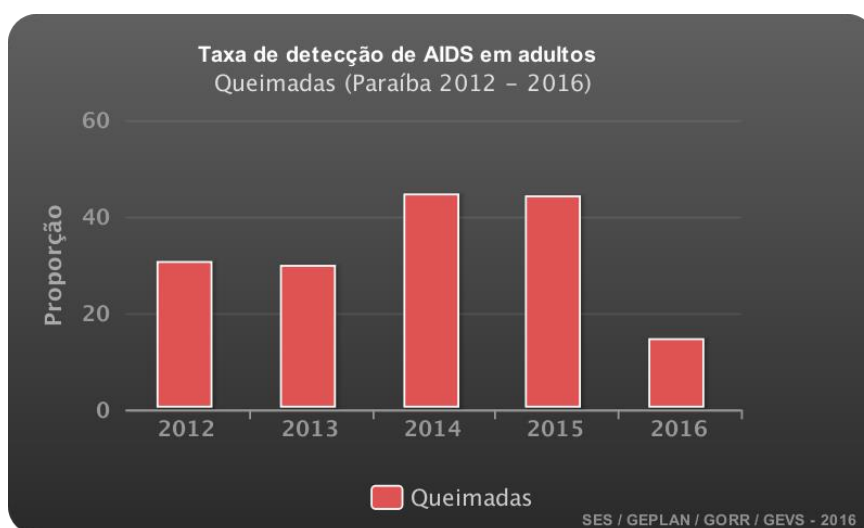
Fonte: VIG. EPI, Queimadas, 2022.

5.3.9 TAXA DE DETECÇÃO DE AIDS EM ADULTOS

TABELA 12: Demonstrativo do número de casos e taxa de incidência de AIDS em Adulto no município de Queimadas/PB de 2017 a 2020

ANO	Nº CASOS	%
2017	1	2,3
2018	1	2,3
2019	2	4,5
2020	1	2,3

Fonte: DataSUS,2022.



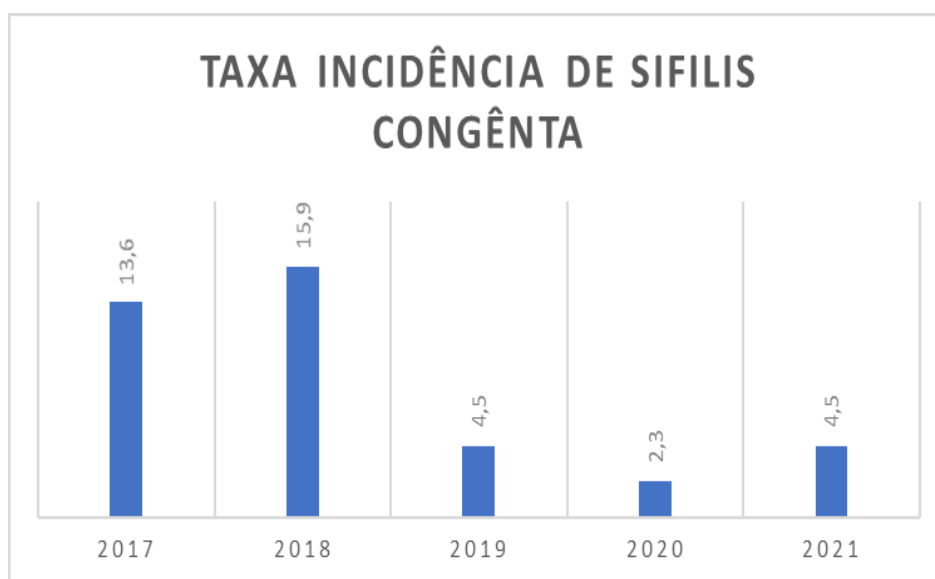
5.3.10 TAXA DE INCIDÊNCIA DE SÍFILIS CONGÊNITA

TABELA 13: Demonstrativo do número de casos e taxa de incidência de Sífilis Congênita no município de Queimadas/PB de 2017 a 2020

ANO	Nº CASOS	%
2017	6	13,6
2018	7	15,9
2019	2	4,5
2020	1	2,3
2021	2	4,5

Fonte: DataSUS,2022.

GRÁFICO 10: Demonstrativo da taxa de incidência de sífilis congênita no município de Queimadas de 2017 a 2021.



Fonte: VIG. EPI, Queimadas, PB, 2022.

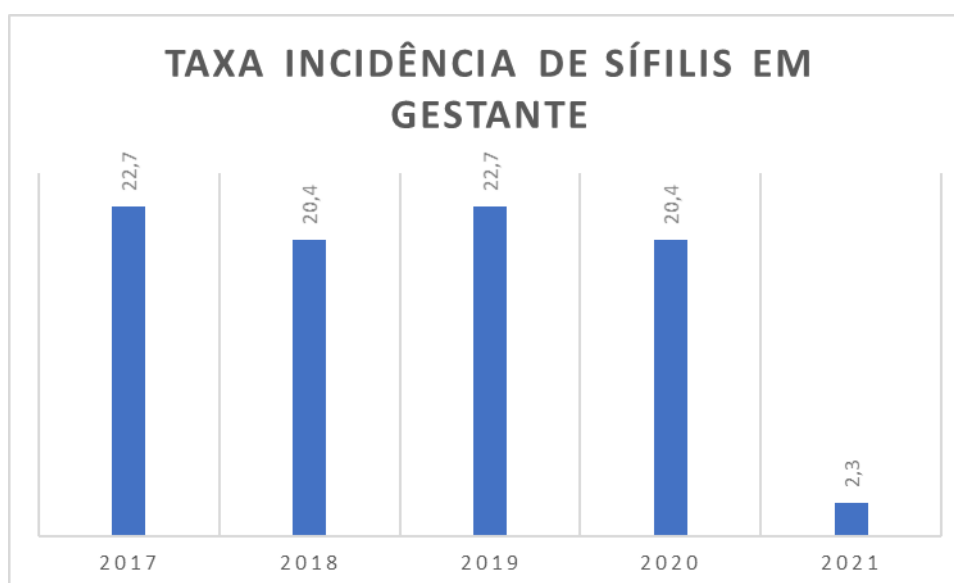
5.3.11 - TAXA DE DETECÇÃO DE SÍFILIS EM GESTANTES

TABELA 14: Demonstrativo do número de casos e taxa de incidência de Sífilis em gestante no município de Queimadas/PB de 2017 a 2020

ANO	Nº CASOS	%
2017	10	22,7
2018	9	20,4
2019	10	22,7
2020	9	20,4
2021	1	2,3

Fonte: DATASUS,2022.

GRÁFICO 10: Demonstrativo da taxa de incidência de sífilis em gestante no município de Queimadas de 2017 a 2021.



Fonte: VIG. EPI, Queimadas, PB, 2022.

5.4 - INDICADORES DE MORTALIDADE

5.4.1- TAXA DE MORTALIDADE INFANTIL NEONATAL PRECOCE

Conceituação

Número de óbitos de crianças de 0 a 6 dias de vida completos, por mil nascidos vivos, na população residente em determinado espaço geográfico, no ano considerado.

TABELA 15: Demonstrativo do número de casos e taxa de mortalidade neonatal no município de Queimadas/PB de 2017 a 2020.

ANO	Nº CASOS	%
2017	8	13,4
2018	7	9,7
2019	6	8,32
2020	9	13,89
2021	4	5,9

GRÁFICO 11: Demonstrativo da taxa de mortalidade precoce (neonatal) no município de Queimadas de 2017 a 2021.



Fonte: VIG. EPI. Queimadas, 2022

5.4.2- TAXA DE MORTALIDADE INFANTIL NEONATAL TARDIA

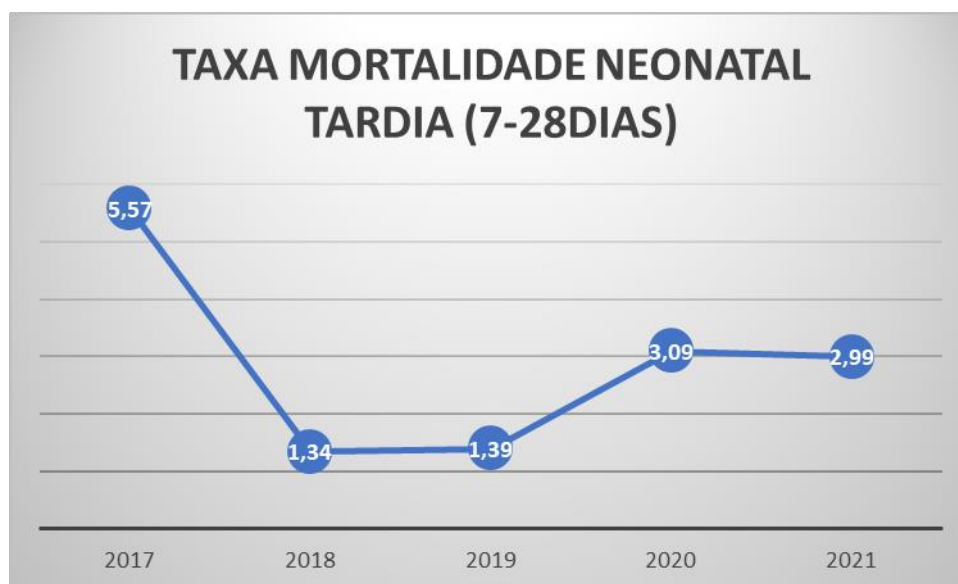
Conceituação

Número de óbitos de crianças de 7 a 27 dias de vida completos, por mil nascidos vivos, na população residente em determinado espaço geográfico, no ano considerado.

TABELA 16: Demonstrativo do número de casos e taxa de mortalidade neonatal tardia no município de Queimadas/PB de 2017 a 2020.

ANO	Nº CASOS	%
2017	4	5,57
2018	1	1,34
2019	1	1,39
2020	2	3,09
2021	2	2,99

GRÁFICO 12: Demonstrativo da taxa de mortalidade neonatal tardia no município de Queimadas de 2017 a 2021.



Fonte: VIG. EPI. Queimadas, 2022

5.4.3- TAXA DE MORTALIDADE INFANTIL PÓS- NEONATAL

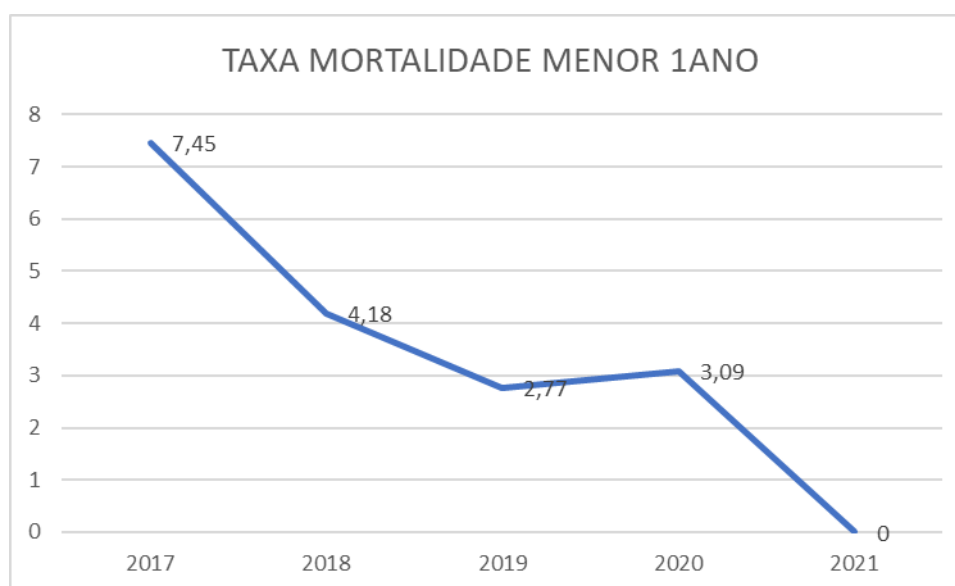
Conceituação

Número de óbitos de crianças de 28 a 364 dias de vida completos, por mil nascidos vivos, na população residente em determinado espaço geográfico, no ano considerado.

TABELA 17: Demonstrativo do número de casos e taxa de mortalidade infantil pós-neonatal no município de Queimadas/PB de 2017 a 2021.

ANO	Nº CASOS	%
2017	5	7,45
2018	3	4,18
2019	2	2,77
2020	2	3,09
2021	0	0

GRÁFICO 13: Demonstrativo da taxa de mortalidade infantil pós-neonatal no município de Queimadas de 2017 a 2021.



Fonte: VIG. EPI. Queimadas, 2022

5.4.4 - TAXA DE MORTALIDADE INFANTIL MENOR QUE 1 ANO

Conceituação

Número de óbitos de menores de um ano de idade, por mil nascidos vivos, na população residente em determinado espaço geográfico, no ano considerado. (Tabela 17; gráfico 13).

5.4.5 - TAXA DE MORTALIDADE EM MENORES DE 5 ANOS

Conceituação

Número de óbitos de menores de cinco anos de idade, por mil nascidos vivos, na população residente em determinado espaço geográfico, no ano considerado.

TABELA 18: Demonstrativo do número de casos e taxa de mortalidade menores 5 anos, no município de Queimadas/PB de 2017 a 2021.

ANO	Nº CASOS	%
2017	17	25,4
2018	11	15,3
2019	9	12,5
2020	16	24,9
2021	6	8,9

GRÁFICO 14: Demonstrativo da taxa de mortalidade menores 5 anos, no município de Queimadas de 2017 a 2021.



Fonte: VIG. EPI. Queimadas, 2022

5.4.6 - TAXA DE MORTALIDADE MATERNA

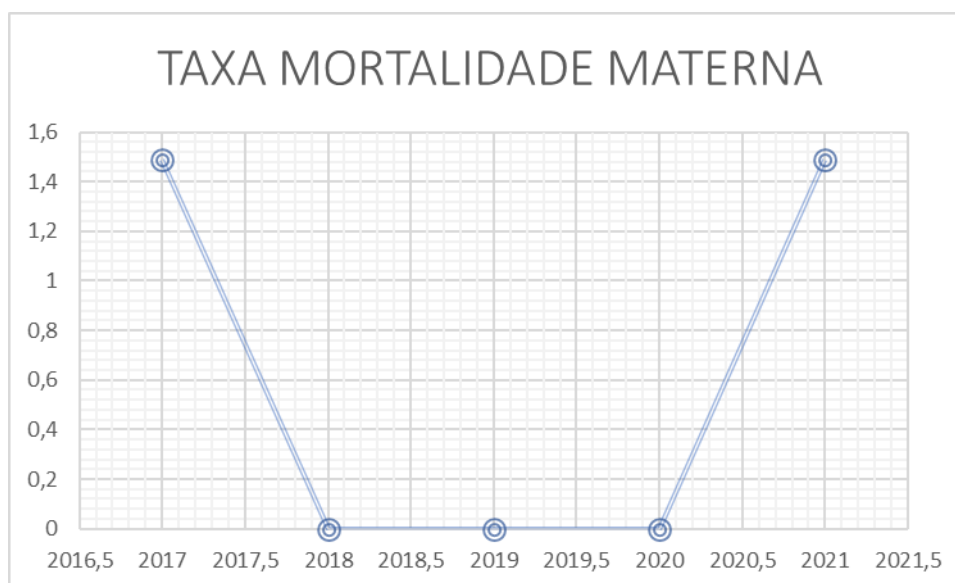
Conceituação

Número de óbitos maternos, por 100 mil nascidos vivos de mães residentes em determinado espaço geográfico.

Ano	10-14	15-19	20-24	25-29	30-39	40-49
2017	0	0	1	0	0	0
2018	0	1	0	0	0	0
2019	0	0	0	0	0	0
2020	0	0	0	0	0	0
2021	0	0	1	0	0	0

Fonte: DataSUS, 2022.

GRÁFICO 14: Demonstrativo da taxa de mortalidade materna no município de Queimadas de 2017 a 2021.



Fonte: VIG. EPI. Queimadas, 2022

5.4.7 - TAXA DE MORTALIDADE ESPECÍFICA POR CAUSAS EXTERNAS

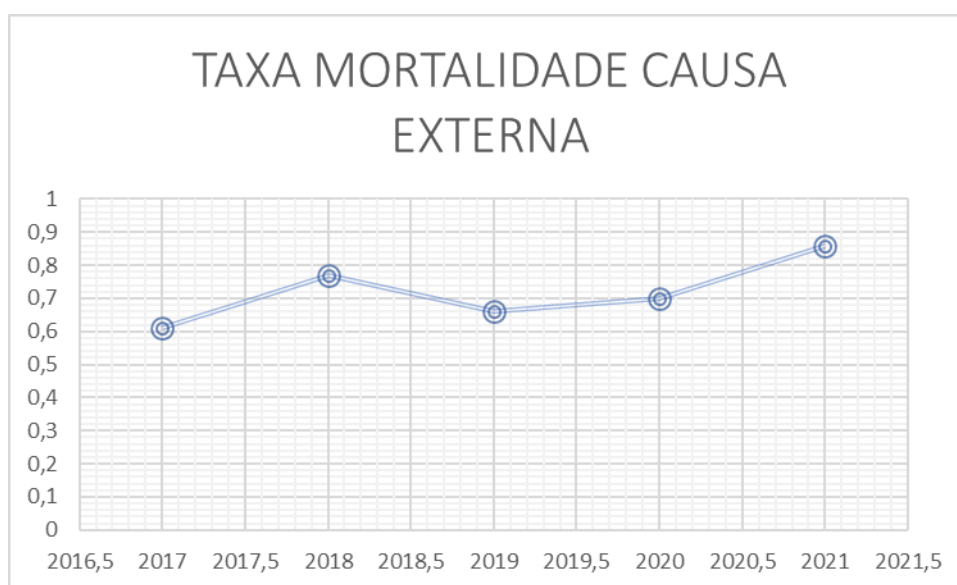
Conceituação

Número de óbitos por causas externas (acidentes e violência), por 100 mil habitantes, na população residente em determinado espaço geográfico, no ano considerado.

Ano	2017	2018	2019	2020	2021
Nºobitos	27	34	29	31	38
Taxa	0,61	0,77	0,66	0,70	0,86

Fonte: DataSUS, 2022.

GRÁFICO 15: Demonstrativo da taxa de mortalidade por causas externas no município de Queimadas de 2017 a 2021.



Fonte: VIG. EPI. Queimadas, 2022

5.4.8- TAXA DE HOMICÍDIOS

Conceituação

Ano	Taxa	Número
2017	0,16	7
2018	0,16	7
2019	0,14	6
2020	0,32	14

Taxa de homicídios em determinado município.

Fonte: DataSUS, 2022.

GRÁFICO 16: Demonstrativo da taxa de mortalidade por homicídio no município de Queimadas de 2017 a 2020.



Fonte: VIG. EPI. Queimadas, 2022

5.4.9- PORCENTAGEM DE ÓBITOS FETAIS INVESTIGADOS

Ano	2017	2018	2019	2020	2021
Porcentagem	65,00	100	100	93,9	90,91

Fonte: DataSUS, 2022.

GRÁFICO 17: Demonstrativo óbitos fetais investigados no município de Queimadas de 2017 a 2021.



Fonte: VIG. EPI. Queimadas, 2022

5.4.10 - PORCENTAGEM DE ÓBITOS INFANTIS INVESTIGADOS

Ano	2017	2018	2019	2020	2021
Porcentagem	75,00	78,2	98,1	98,6	100

Fonte: DataSUS, 2022.

GRÁFICO 18: Demonstrativo dos óbitos infantis investigados no município de Queimadas de 2017 a 2021.



Fonte: VIG. EPI. Queimadas, 2022

5.4.11 - PORCENTAGEM DE ÓBITOS INVESTIGADOS EM MULHERES EM IDADE FÉRTIL POR CAUSAS PRESUMÍVEIS

Ano	2017	2018	2019	2020	2021
Porcentagem	76,00	88,2	88,1	98,6	98

Fonte: DataSUS, 2022.

GRÁFICO 19: Demonstrativo da proporção e óbitos MIF investigados no município de Queimadas de 2017 a 2021.



Fonte: VIG. EPI. Queimadas, 2022

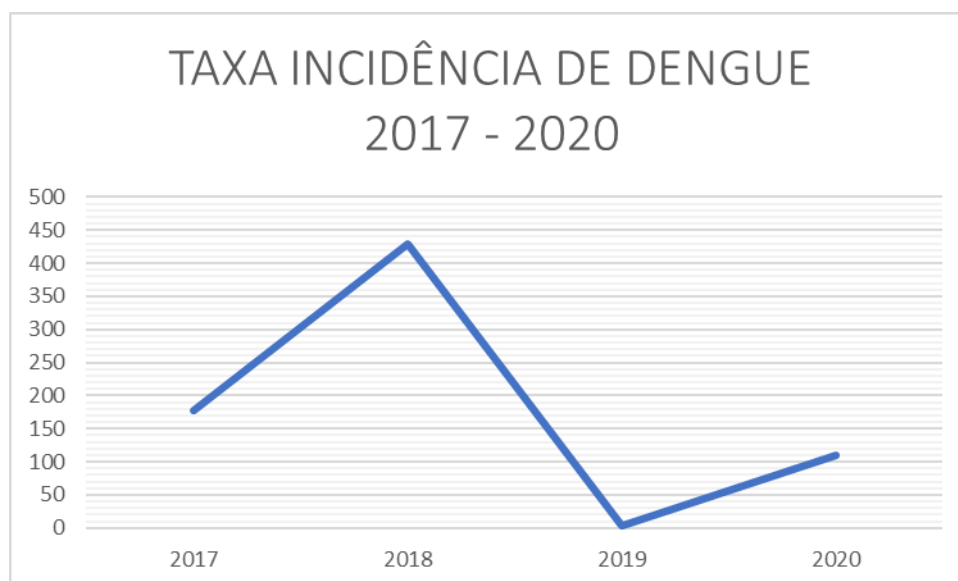
5.5 - INDICADORES DE CONTROLE DO Aedes Aegypti

5.5.1 - TAXA DE INCIDÊNCIA DE DENGUE

Ano	Nº CASOS	%
2017	78	177,2
2018	189	429,5
2019	01	2,7
2020	48	109,9

Fonte: DATASUS, 2022

GRÁFICO 20: Incidência de Dengue no município de Queimadas de 2017 a 2021.



Fonte: VIG. EPI. Queimadas, 2022

5.5.2 -TAXA DE INCIDÊNCIA DE ZIKA

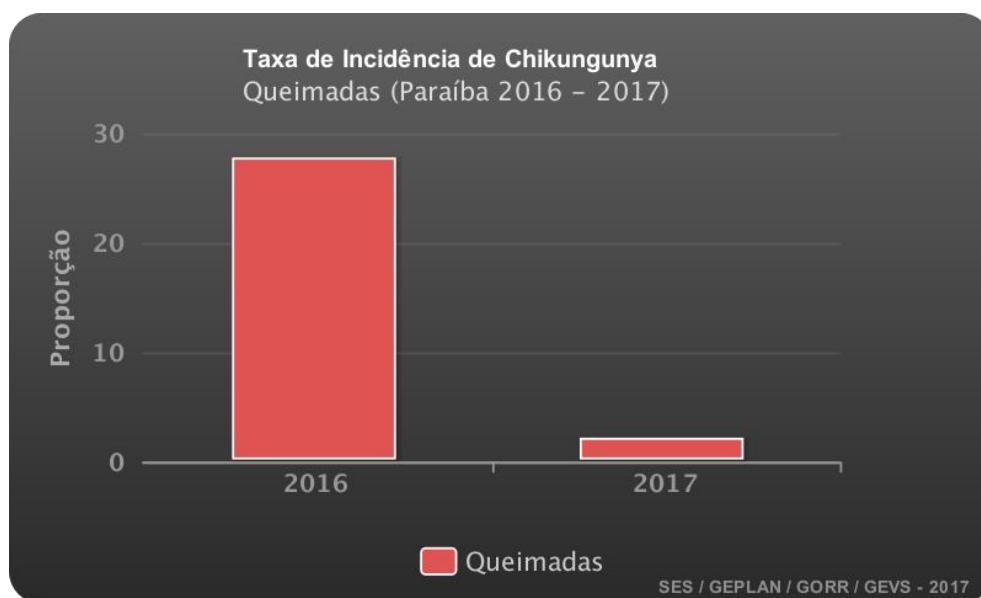
Ano	Casos	Proporção
2017	2	4,5
2018	17	38,2
2019	5	11,2
2020	32	72,1
2021	488	1099,3

Por 100.000 habitantes

5.5.3 -TAXA DE INCIDÊNCIA DE CHIKUNGUNYA

Ano	casos	Proporção
2017	13	29,2
2018	27	60,8
2019	7	15,7
2020	75	168,9
2021	929	2092,9

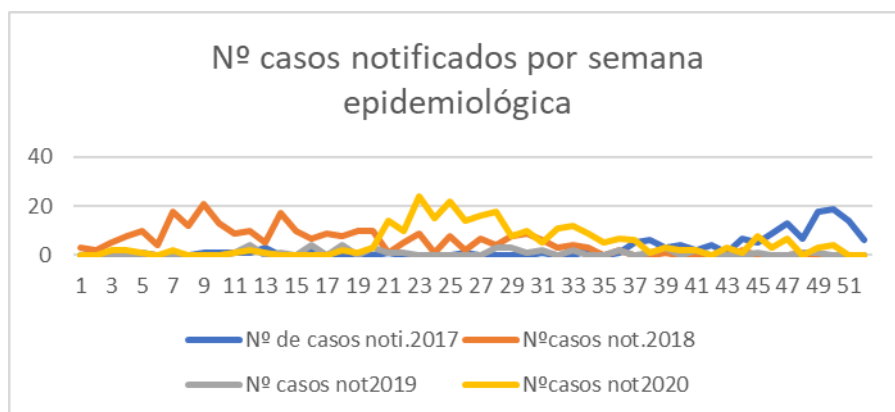
Por 100.000 habitantes



5.5.4 - CASOS NOTIFICADOS POR SEMANA EPIDEMIOLÓGICA DE INÍCIO DE SINTOMAS

Conceituação

São considerados neste item todos os casos suspeitos de dengue que foram notificados entre as semanas epidemiológicas de Início de Sintomas de 01 a 52, por Ano Epidemiológico de Início dos Sintomas.



Fonte: SINAN, 2022.

5.5.5 - OPORTUNIDADE DE REGISTRO DE ÓBITOS SUSPEITOS DE DENGUE

Conceituação

São considerados neste item os óbitos suspeitos de dengue segundo oportunidade de registro: “Oportunos” (inseridos no Sinan em até 7 dias após a notificação) e “Inoportunos” (inseridos no Sinan após 7 dias da notificação), por Ano Epidemiológico de Início dos Sintomas.



5.6 – IMUNIZAÇÃO

5.6.1 REGISTRO MÉDIO DE IMUNOBIOLOGICOS

Imunobiológico	ANO BASE 2021
	REGISTRO MÉDIO DE APLICAÇÕES
BCG	195
DTP / HB / Hib	1387
Dupla adulto	874
Febre amarela	1355
HPV Quadrivalente	730
Hepatite A Pediátrica	436
Hepatite B	694
Imunoglobulina anti rábica	17
Imunoglobulina anti varicela zoster	1
Influenza Trivalente	78
Meningocócica ACWY	357
Meningocócica conjugada C	1285
Pneumocócica 10V	1234
Pneumocócica 23V	4
Poliomielite inativada	1279
Poliomielite oral (Bivalente)	680
Raiva em cultivo celular Vero	32
Tetra Viral	123
Tríplice bacteriana	850
Tríplice bacteriana acelular (adulto) - dTpa	327
Tríplice viral	690
Vacina rotavírus humano	761
Varicela (atenuada)	589

5.6.2- QUANTITATIVO DE DOSES ADMINISTRADAS – CAMPANHA COVID-19

ANO BASE 2021	1ª Dose	2ª Dose	Dose Única	Dose Adicional	Dose Reforço	Total de Doses Aplicadas
JANEIRO	421	-	-	-	-	421
FEVEREIRO	459	371	-	-	-	830
MARÇO	3.515	336	-	-	-	3.851
ABRIL	2.231	2.252	-	-	-	4.483
MAIO	1.586	807	-	-	-	2.393
JUNHO	4.843	1.143	316	-	-	6.302
JULHO	6.747	2.134	442	-	-	9.323
AGOSTO	8.141	3.064	-	-	-	11.205
SETEMBRO	3.901	6.392	12	44	174	10.523
OUTUBRO	871	6.946	-	348	1.418	9.583
NOVEMBRO	2.041	5.249	-	211	1.305	8.806
DEZEMBRO	250	984	19	842	2.745	4.840

FONTE: LOCALIZA SUS

6. - EIXO 3 – A REDE DE ATENÇÃO À SAÚDE

O Município de Queimadas dispõe de uma base do SAMU- Básica, e uma Avançada um CAPS, um SAD- Melhor em Casa uma Residência Terapêutica, um NASF-AB, um Centro de Reabilitação em Fisioterapia, um Laboratório de Análises Clínicas, 18 Unidades Básicas de Saúde, um Centro COVID-19 e um Laboratório de Prótese Dentária um Centro de Especialidades Odontológicas, uma Policlínica.

Especialidades: O Município tem atendimento especializado pelo CISCOR em: Cardiologista, Otorrinolaringologia, Urologia, Dermatologia, Reumatologia, Endocrinologia, Neurologia, e na Policlínica com: Ginecologista, Psiquiatria, Psicologia, Fonoaudióloga e Nutrição. Nível de referência média e alta complexidade – João Pessoa e Campina Grande.

6.1 - ATENÇÃO SECUNDÁRIA

Os atendimentos das Especialidades geralmente são regulados para Campina Grande e João Pessoa, através dos SISREG, de acordo com a Programação Pactuada Integrada.

Porém, o município tem dificuldade em regular os seus munícipes, então tem realizados convênios com várias Clínicas em Campina Grande para a realização de consultas e exames,

6.2- ATENÇÃO TERCIÁRIA

Todos os pacientes são regulados para os Hospitais de referência em Campina Grande e João Pessoa.

6.3- GESTÃO DE TRABALHO E EDUCAÇÃO EM SAÚDE

O quadro de contratados e efetivos (FONTE –www.publicsoft.com.br – PublicSoft folha de pagamento) é composto de 289 contratados – 46,46%, 291 efetivos – 46,78%, 42 comissionados – 6,75% , totalizando 622 servidores no mês de dezembro/2021.

Diante da quantidade de pessoas contratadas, existe sim a necessidade de um concurso público para suprir as necessidades do município, e a realização do mesmo já está em andamento.

Existem sim, de acordo com a necessidade do setor, práticas de educação permanente e educação continuada.

6.4 - CIÊNCIA, TECNOLOGIA, PRODUÇÃO E INOVAÇÃO EM SAÚDE E GESTÃO

Todos os setores são informatizados, inclusive a sala de imunização. Os prontuários são eletrônicos e dos ACS e ACE dispõem de tablet individual com um sistema que dá suporte no trabalho a ser realizado.

6.5 - SISTEMA DE APOIO DIAGNÓSTICO

O município dispõe de Ultrassonografias, Colonoscopia, Mapa, holter 24 horas, através do CISCOR.

E os demais exames de apoio diagnósticos são ofertados através de convênios firmados com Secretaria de Saúde, para uma melhor assistência.

Na assistência farmacêutica temos a CAF e a dispensação de medicamentos controlados é feita de segunda a sexta-feira das 07h30min às 11h30min e das 13h00min às 16h00min.

6.5.1- SISTEMAS LOGÍSTICOS

O SAMU dispõe de duas ambulâncias e todos os atendimentos são realizados pelo 192.

O deslocamento programado de pessoas, de caráter eletivo, regulado e agendado é feito pelo setor de Transportes, de segunda a sexta-feira, nos dois turnos. Onde 70% dos agendamentos são feitos pela manhã. O setor dispõe de duas vans com 15 assentos, e quatro carros pequenos para atender a demanda de caráter emergencial e excepcional.

6.5.2- SISTEMA DE GOVERNANÇA

O município não possui grupos de governança além, do Conselho Municipal de Saúde e as reuniões de planejamento que são realizadas sem uma comissão formada.

A nível de estado participamos da CIR, Comissão Intergestores Regionais, onde a Secretária de Saúde participa da CIR do Cariri, juntamente com 14 municípios da região. Participamos do CMMI (Comitê de mortalidade materna e infantil).

Reuniões de planejamento em nível de gestão municipal, tem como finalidade alinhar as ações da gestão e debater sobre os projetos de interesses da população, assim, como planejar as próximas ações.

O Conselho Municipal de Saúde está organizado em 24 membros, sendo 12 titulares, 12 suplentes, um presidente, um vice-presidente, um secretário e um vice-secretário, bem como, uma mesa diretora. As reuniões ordinárias acontecem mensalmente e as extraordinárias

acontecem caso a secretária de saúde solicite. É um conselho deliberativo e é um órgão fiscalizador. O conselho segue a paridade, onde 50% são representantes da sociedade civil, 25% trabalhadores da saúde efetivos e 25% representantes da gestão e prestadores de serviços ao SUS. E o Conselho tem uma sala própria, para que as reuniões sejam realizadas, seguindo as normas para que o mesmo aconteça.

6.6- RECURSOS FINANCEIROS

Os recursos transferidos fundo a fundo pelo ministério da saúde estão sendo repassados de forma regular de acordo com as liberações por competência. No entanto, os repasses estaduais de co-financiamento por parte do estado (Secretaria do estado da Saúde) não estão repassando de forma regular, pois encontram-se em atraso as parcelas de maio e junho do SAMU e farmácia básica.

6.7- CAPACIDADE INSTITUCIONAL DA SMS PARA A GESTÃO DO SISTEMA MUNICIPAL DE SAÚDE

A Secretaria Municipal de Saúde apresenta como necessidades a melhoria da mão de obra, bem como a aquisição de mais recursos humanos. As Potencialidades que podem ser elencadas são: boa cobertura vacinal, bem como a meta alcançada de cadastros dos ACS para avaliar e acompanhar a situação dos cidadãos de uma forma mais ágil e a conclusão do terceiro ciclo de levantamento e combate a Dengue e Chikungunya, o percentual de doses aplicadas de vacina da COVID 19.

7. PLANO PLURIANUAL SEGUNDO A LEI DE DIRETRIZES ORÇAMENTÁRIA – LDO (EM ANEXO)

7.1 PLANO MUNICIPAL DE SAÚDE 2022 a 2025

Diretriz: Ampliar a oferta de serviços e ações de modo a atender as necessidades de saúde, respeitando os princípios da integralidade, humanização e justiça social e as diversidades ambientais, sociais e sanitárias, buscando reduzir as mortes evitáveis e melhorando as condições de vida das pessoas.				
Objetivo 1: Qualificar a estrutura física dos serviços de saúde próprios				
Indicador:				
Número de Serviços de Saúde próprios construídos, ampliados, reformados, adequados e recuperados.				
Meta: Construir, ampliar, reformar, adequar e recuperar no mínimo 18 serviços próprios nos quatro anos.	2022	2023	2024	2025
	1	1	1	1
Ação 1: Adequar a estrutura física de todas as unidades da rede municipal de saúde para garantir o acesso e o transporte adequado das pessoas com deficiência, bem como garantir ações de melhoria da ambiência nos serviços de saúde público e privado.				
Objetivo 3: Melhorar a infraestrutura de informática, de equipamentos, de veículos e de mobiliário.				
Indicador:				
Número de equipamentos, veículos, instrumentais, mobiliário e equipamento de informática adquiridos				
Meta: Suprir equipamentos, veículos, instrumentais, mobiliário e equipamento de informática com substituição de Aproximadamente 10% ao ano	2022	2023	2024	2025
	10%	10%	10%	10%
Meta: Suprir os serviços próprios novos e ampliados de equipamentos, veículos, instrumentais, mobiliário em geral	2022	2023	2024	2025
	2	3	6	7
Ação 1: Garantir a manutenção e renovação de equipamentos, veículos, instrumentais, mobiliário e equipamento de informática adquiridos, assegurando ambiente de trabalho adequado para a equipe e paciente.				
Ação 2: Criar um plano de Preventiva e Corretiva da frota de veículos.				
Ação 3: Implantar o Plano de Manutenção				
Diretriz: Ampliar e qualificar o acesso aos serviços de saúde de qualidade, em tempo adequado, com ênfase na humanização, equidade e no atendimento das necessidades de saúde, aprimorando a política de atenção primária, especializada, ambulatorial e hospitalar, e garantindo o acesso a medicamentos no âmbito do SUS.				
Objetivo 1: Promover a Atenção Integral à Saúde da Mulher				
Indicador:				
Razão de exames citopatológicos do colo do útero em mulheres de 25 a 64 anos na população residente de determinado local e a população da mesma faixa etária.				
Meta: Ampliar em 10% ao ano a razão de exames citopatológicos coletados nas mulheres na faixa etária de 25 a 64 anos.	2022	2023	2024	2025
	10%	10%	10%	10%
Ação 1: Ampliar a cobertura dos exames de prevenção do câncer de colo de útero, garantindo inclusive, o exame das mulheres acamadas, em domicílio.				

Ação 2: Ampliar campanhas de conscientização e buscar parcerias da sociedade civil organizada e instituições de ensino.				
Indicador:				
Razão de exames de mamografia de rastreamento realizados em mulheres de 50 a 69 anos na população residente de determinado local e a população da mesma faixa etária.				
Meta: Ampliar em 10% até 2025 (5% ao ano) a razão de exames de mamografia em mulheres de 50 a 69 anos de idade.	2022	2023	2024	2025
	5%	5%	5%	5%
Ação 1: Estimular a prática do autoexame de mama e garantir a realização do exame clínico das mamas nas consultas de rotina, assegurando referência e contra referência.				
Ação 2: Ampliar campanhas de conscientização e buscar parcerias da sociedade civil organizada e instituições de ensino.				
Objetivo 2: Incrementar as equipes de Atenção primária				
Indicador:				
Cobertura populacional estimada pelas equipes de Atenção primária.				
Meta: Aumentar a cobertura populacional estimada pelas equipes da Estratégia Saúde da Família até 2025, de forma a atingir 23 equipes completas	2022	2023	2024	2025
	01	01	01	02
Ação 1: Reestruturar e implantar a Estratégia Saúde da Família, de acordo com as orientações do Ministério da Saúde (Portaria 2.488) garantindo a completude, com reposição de recursos humanos e ampliação das equipes em todas as unidades básicas de saúde, de acordo com a área de abrangência e necessidades.				
Ação 2: Buscar a garantia do funcionamento das UBS com todos os profissionais necessários, inclusive com médicos em todas elas e em todos os períodos de atendimento e ainda, insumos básicos, equipamentos, veículos, medicamentos de uso contínuo necessários e a estrutura física destas unidades.				
Ação 3: Reestruturar e implantar a Estratégia Saúde da Família, de acordo com os pressupostos do Projeto original da Estratégia Saúde da Família				
Objetivo 3: Ampliar a oferta da atenção especializada				
Indicador:				
Número de especialidades que tiveram ampliação do número de consultas.				
Meta: Ampliar em pelo menos 20% o número de consultas de no mínimo uma especialidade ao ano (Mastologia, Cardiologia, Otorrino, Endocrino, Ortopedia, Oftalmologia, Neurologia etc.)	2022	2023	2024	2025
	20%	20%	20%	20%
Meta: Implantar um Centro de Imagem com (RX, Endoscopia, Ultrassonografia, Mamografia Digital,)	-	1	-	-
Meta: Implantar a equipe AMENT TIPO I no município				

Implantar a equipe de Atenção aos Privados de Liberdade	1	-	-	-
Ação 1: Firmar parceria com Consórcio Intermunicipal CISCOR com várias especialidades e exames				
Ação 2: Realizar Convenio com Instituições de Ensino para Consultas e exames				
Meta: Ampliar em no mínimo 10% ao ano o número de exames especializados tipo exames laboratoriais.	2022	2023	2024	2025
	10%	10%	10%	10%
Ação 1: Ampliar a oferta de exames especializados.				
Ação 2: Realizar licitação para os serviços de imagem				
Diretriz: Fortalecimento das Ações de Promoção à Saúde				
Objetivo 1: Garantir adequada cobertura das condicionalidades de Saúde do Programa Bolsa Família (PBF).				
Indicador :				
Cobertura de acompanhamento das condicionalidades de Saúde do Programa Bolsa Família (PBF).				
Meta: Manter cobertura mínima de 80%.	2022	2023	2024	2025
	80%	80%	80%	80%
Ação 1: Garantir o acompanhamento do crescimento e desenvolvimento das crianças de 0 a 7 anos (peso, altura, vacinação) e da saúde das mulheres de 14 a 44 anos (peso, altura, pré natal e aleitamento materno)				
Ação 2: Garantir recursos para as ações intersetoriais de forma integrada (saúde, educação, assistência social)				
Objetivo 2: Incrementar as equipes de Saúde Bucal				
Indicador:				
Cobertura populacional estimada de saúde bucal na Atenção primária.				
Meta: Aumentar a cobertura populacional estimada pelas equipes de Saúde Bucal até 2025 de forma a atingir 100%.	2022	2023	2024	2025
	01	01	01	02
Ação 1: Ampliar e Completar as Equipes de Saúde da Família e Equipes de Saúde Bucal, de acordo com o número e categorias de profissionais, conforme preconizado pelo Ministério da Saúde e disponibilizá-las à todas as UBS, em parceria com as escolas				
Ação 1: Ampliar e Completar as Equipes de Saúde da Família e Equipes de Saúde Bucal, de acordo com o número e categorias de profissionais, conforme preconizado pelo Ministério da Saúde e disponibilizá-las à todas as UBS, em parceria com as escolas				
Ação 3: Reestruturar e fortalecer a atenção primária em Saúde Bucal, por meio da Equipe de Saúde Bucal com apoio dos Agentes Comunitários em Saúde e dos NASF.				
Objetivo 3: Aprimorar a articulação das práticas em saúde mental e de atenção primária				

Indicador:				
Ações de matriciamento realizadas por CAPS com equipes de Atenção primária.				
Meta: Realizar matriciamento em 100% das Unidades Básicas de Saúde	2022	2023	2024	2025
	25%	25%	25%	25%
Ação 1: Capacitar todas as UBS, SAMU e Hospital, para primeiro atendimento com humanização, resolutividade e respeito à todas as pessoas				
Ação 2: Fortalecer os programas e ações para prevenção e combate à drogadição garantindo a promoção da saúde, com diagnóstico precoce dos transtornos mentais e decorrentes do uso de álcool e outras drogas nas unidades básicas de saúde, através de capacitação e trabalho em rede				
Diretriz: Aprimorar as redes de atenção e promover o cuidado integral às pessoas nos vários ciclos de vida (criança, adolescente, jovem, adulto e idoso), considerando as questões de gênero e das populações em situação de vulnerabilidade social, na atenção primária e nas redes temáticas.				
Objetivo 1: Promover atenção integral à saúde da mulher				
Indicador:				
Proporção de óbitos de mulheres em idade fértil (10 a 49) investigados.				
Meta: Manter a investigação de 100% dos óbitos em mulheres em idade fértil.	2022	2023	2024	2025
	100%	100%	100%	100%
Ação 1: Estabelecer fluxo entre as UBS, agilizando a busca ativa de mulheres em situação de violência doméstica.				
Ação 2: Firmar parceria entre a Secretaria de Atenção a Mulher e o Conselho Municipal de Saúde, para desenvolvimento de um plano de ação na área da saúde da mulher.				
Ação 3: Fortalecer as ações para investigação do óbito e das morbidades				
Indicador:				
Número de protocolos interinstitucionais criados para o enfrentamento à violência no município.				
Meta: Elaborar no mínimo 01 protocolo interinstitucional para o enfrentamento da violência contra a mulher	2022	2023	2024	2025
	1	0	0	0
Ação 1: Criar uma rede integrada de ações em saúde e vigilância em saúde/epidemiológica nas escolas e creches públicas e privadas, com ampla divulgação das ações.				
Ação 2: Ampliar campanhas de conscientização e buscar parcerias com a sociedade civil organizada, instituições de ensino.				
Objetivo 1: Desenvolver ações de vigilância em saúde				
Indicador:				
Proporção de registro de óbitos com causa básica definida.				
Meta: Manter a proporção mínima estabelecida (95%) de registro de	2022	2023	2024	2025

óbitos com causa básica definida.	95%	95%	95%	95%
Ação 1: Promover ações de educação permanente em saúde sobre preenchimento adequado das Declarações de óbitos				
Ação 2: Realizar capacitação com os médicos da Estratégia Saúde da Família.				
Objetivo 2: Promover atenção integral à saúde da mulher				
Indicador:				
Proporção de parto normal no SUS e na Saúde Suplementar.				
Meta: Manter o percentual de parto normal no SUS e na Saúde suplementar maior ou igual a 35%.	2022	2023	2024	2025
	35%	35%	35%	35%
Ação 1: Implantar comitê municipal para humanização do pré-natal, assistência ao parto e puerpério e elaborar Protocolo para o atendimento ao parto, baseado nas Boas Práticas, garantindo a assistência integral à nutriz, durante todo o período de amamentação.				
Ação 2: Desenvolver ações para reduzir o número de cesáreas realizadas no SUS e na Saúde suplementar.				
Objetivo 3: Promover atenção integral à saúde da criança e do adolescente				
Indicador:				
Proporção de gravidez na adolescência entre as faixas etárias de 10 a 19 anos.				
Meta: Manter a proporção de gravidez na adolescência menor ou igual à 20%	2022	2023	2024	2025
	20%	20%	20%	20%
Ação 1: Implementar projetos intersetoriais e interinstitucionais visando minimizar a ocorrência de gravidez na adolescência, tendo como referência a análise de dados epidemiológicos, territoriais e sócio culturais, garantindo assim assistência quanto aos direitos sexuais e reprodutivos aos usuários das unidades de saúde.				
Ação 2: Implementar as ações de prevenção de gravidez não planejada e profilaxias para DST/HIV/HTLV e ISTS nas unidades de saúde.				
Objetivo 1: Promover atenção integral à saúde da criança				
Indicador:				
Taxa de Mortalidade Infantil.				
Meta: Manter a taxa de mortalidade Infantil até 2025, abaixo de 20/1000 Nascidos Vivos	2022	2023	2024	2025
	abaixo de 20/1000nv			
Ação 1: Monitorar e acompanhar todas as crianças menores de 1 ano usuárias do SUS.				
Ação 2: Promover a continuidade do cuidado em todos os pontos de atenção da Rede materno- infantil.				
Objetivo 1: Promover atenção integral à saúde da mulher				
Indicador:				
Número de óbitos maternos em determinado período e local de residência.				
Meta: Reduzir o número de óbitos maternos	2022	2023	2024	2025

	01	01	01	01
Ação 1: Garantir acesso ao Pré-natal a 100% das gestantes e usuárias do SUS				
Ação 2: Garantir Infra-Estrutura adequada para as Vigilâncias				
Diretriz: Fortalecer as instâncias de controle social e garantir o caráter deliberativo dos conselhos de saúde, ampliando os canais de interação com o usuário, com garantia de transparência e participação cidadã.				
Objetivo 1: Fortalecer a participação popular				
Indicador:				
Número de capacitações realizadas para conselheiros de saúde				
Meta: Realizar, no mínimo, uma capacitação por ano, aos Conselheiros de Saúde para o exercício de seu papel.	2022	2023	2024	2025
	1	1	1	1
Ação 1: Capacitar os conselheiros de saúde sobre a políticas públicas municipais com foco na gestão da Autarquia Municipal de Saúde, fortalecendo a participação da comunidade.				
Ação 2: Criar mecanismos de comunicação para a sociedade em geral, para socializar as deliberações do Conselho Municipal de Saúde e informações sobre a saúde pública do município para a população geral, das diferentes fontes de financiamento da saúde municipal, dos recursos repassados, assim como a responsabilidade tripartite.				
Ação 3: Garantir a infraestrutura adequada para a secretaria do conselho e para a realizações das reuniões				
Ação 4: Realizar a reestruturação do Conselho com a nova composição para o biênio 2022/2023				
Ação 5: Realizar eleição para o novo presidente do Conselho Municipal de Saúde				
Diretriz: Fortalecer a articulação entre os espaços de participação social em todas as políticas públicas, com vistas ao desenvolvimento de ações intersetoriais.				
Objetivo 1: Fortalecer modelo de gestão com centralidade no usuário.				
Indicador:				
Proporção de trabalhadores da ouvidoria capacitados				
Meta: Realizar pelo menos 01 capacitação ao ano para a equipe da ouvidoria.	2022	2023	2024	2025
	1	1	1	1
Ação 1: Fortalecer a Ouvidoria para o desempenho do seu papel				
Diretriz: Fortalecer o papel do Estado na regulação do trabalho em saúde e ordenar, para as necessidades do SUS, a formação, a educação permanente, a qualificação, a valorização dos trabalhadores e trabalhadoras, combatendo a precarização e favorecendo a democratização das relações de trabalho. Tudo isso considerando as metas de superação das demandas do mundo do trabalho na área da saúde estabelecidas pela Década de Gestão do Trabalho e Educação em Saúde, iniciada em 2013				
Objetivo 1: Promover a qualificação e valorização do trabalhador da Rede municipal de saúde.				
Indicador a:				

Proporção de ações de educação permanente implementadas e/ou realizadas pelo município.				
Meta: Realizar pelo menos 01 ação de Educação Permanente por Ano, na Estratégia Saúde da Família;	2022	2023	2024	2025
	18	18	18	18
Ação 1: Criação de um Plano de Ação em Educação Permanente Municipal com ampla divulgação				
Indicador:				
Proporção de ações de valorização e qualificação do trabalhador realizado.				
Meta: Implantar no mínimo 2 ações voltada para a valorização e qualificação do trabalhador da Saúde por ano	2022	2023	2024	2025
	2	2	0	0
Ação 1: Organizar os cenários de prática para formação de profissionais de saúde no SUS				
Ação 2: Implementar o Plano de Cargos, Carreiras e Salários (PCCS)				
Diretriz: Qualificar a produção do cuidado, com a participação ativa do usuário e o protagonismo dos trabalhadores e trabalhadoras.				
Objetivo 1: Produzir o cuidado em saúde com acolhimento e humanização				
Indicador:				
Proporção de Serviços de Saúde da Rede que tenham protocolos de segurança do paciente implantados.				
Meta: Implantar protocolos de segurança do paciente em 100% dos serviços próprios com apresentação ao Conselho Municipal de Saúde	2022	2023	2024	2025
	25%	25%	25%	25%
Ação 1: Promover a segurança do paciente e a produção do cuidado em saúde com a participação ativa do usuário e o protagonismo dos trabalhadores.				
Ação 2: Criar uma política de gestão da qualidade para os serviços de saúde médio prazo, com metas pré estabelecidas em protocolos criados pela secretaria em parceria com o controle social.				
Ação 3: Implantar sistema de acompanhamento informatizado para tabulação e avaliação de indicadores de qualidade com discussão dos resultados obtidos em todos os níveis de atenção à saúde, com o objetivo de melhorar a qualidade, financiamento e resolutividade de todos os serviços.				
Ação 4: Realizar campanhas educativas de promoção e prevenção a saúde para população em geral nas salas de espera das UBS e nas instituições de ensino				
Diretriz : Reduzir riscos e agravos à saúde da população por meio de ações de vigilância, promoção e proteção, com foco na prevenção de doenças crônicas não transmissíveis, acidentes e violências, no controle das doenças transmissíveis e na promoção do envelhecimento saudável.				
Objetivo 1: Promover atenção integral à saúde do idoso				
Indicador:				

Taxa de mortalidade prematura (de 30 a 69 anos) pelo conjunto das principais doenças crônicas não transmissíveis (doenças do aparelho circulatório, câncer, diabetes e doenças respiratórias crônicas).				
Meta: Manter a taxa de mortalidade prematura (de 30 a 69 anos) pelo conjunto das principais doenças crônicas não transmissíveis (doenças do aparelho circulatório, câncer, diabetes e doenças respiratórias crônicas) menor ou igual a 60/100	2022	2023	2024	2025
	60/100	65/100	55/100	50/100
Ação 1: Qualificar a rede especializada para o desenvolvimento de ações voltadas para o idoso sobre peculiaridades, especificidades e potencialidades, integrando com a Atenção primária.				
Ação 2: Realizar campanhas de prevenção e conscientização sobre quedas, direitos dos idosos, destinadas a pessoas da terceira idade.				
Ação 3: Capacitar as equipes das Unidades Básicas de Saúde, para identificar, intervir e acompanhar as pessoas idosas, em processo de fragilização (dificuldade de lidar com situações novas e/ou conflitos) e também para a prevenção de acidentes, quedas				
Ação 4: Garantir a infraestrutura adequada nos serviços para desenvolver a saúde do idoso				
Objetivo 1: Promover a atenção integral à saúde da criança				
Indicador:				
Proporção de vacinas selecionadas do Calendário Nacional de Vacinação para crianças menores de 2 anos de idade - Pentavalente (3ª dose), Pneumocócica 10-valente (2ª dose) e Tríplice Viral (1ª dose) - com cobertura vacinal preconizada.				
Meta: Manter a cobertura vacinal pactuada igual ou maior que 90%.	2022	2023	2024	2025
	90%	90%	90%	90%
Ação 1: Corrigir as falhas no interfaceamento entre saúde web e SI-PNI.				
Ação 2: Capacitar e sensibilizar as equipes das Unidades Básicas de Saúde quanto a cobertura vacinal de sua área, bem como ao sistema de informação.				
Ação 3: Implantar o módulo de movimentação mensal de imunobiológicos no SI-PNI				
Ação 4: Garantir a infraestrutura adequada para as Vigilâncias				
Objetivo 2: Monitorar os casos de doenças de notificação compulsória.				
Indicador:				
Proporção de casos de doenças de notificação compulsória imediata (DCNI) encerrados em até 60 dias após notificação.				
Meta: Manter a meta de notificação compulsória, pactuada igual ou maior que 85%	2022	2023	2024	2025
	85%	85%	85%	85%
Ação 1: Acompanhar o encerramento dos casos no SINAN e informar as unidades notificantes.				
Ação 2: Monitorar a liberação dos resultados dos exames.				
Objetivo 3: Monitorar os casos de doenças de notificação compulsória.				
Indicador:				

Proporção da cura de casos novos de hanseníase diagnosticados nos anos das coortes.				
Meta: Manter a meta dos casos novos de hanseníase que foram pactuados igual ou maior que 85%.	2022	2023	2024	2025
	85%	85%	85%	85%
Ação 1: Acompanhar o encerramento dos casos de hanseníase.				
Ação 2: Sensibilizar as equipes das Unidades Básicas de Saúde para acompanhamento dos casos novos e realização de busca ativa de casos suspeitos.				
Objetivo 4: Monitorar os casos de doenças de notificação compulsória.				
Indicador:				
Número de casos novos de sífilis congênita em menores de 1 ano de idade.				
Meta: Manter a meta de sífilis pactuada menor ou igual a 04 por ano	2022	2023	2024	2025
	04	04	04	04
Ação 1: Realizar teste de sífilis em todas as gestantes no pré-natal e no momento do parto				
Ação 2: Realizar tratamento adequado nas gestantes e parceiros				
Ação 3: Realizar campanhas de prevenção e sensibilização à sífilis				
Objetivo 5: Monitorar os casos de doenças de notificação compulsória.				
Indicador:				
Número de casos novos AIDS em menores de 5 anos.				
Meta: Manter o número de casos novos de AIDS em menores de 05 anos próximo de 01 por ano.	2022	2023	2024	2025
	01	01	01	01
Ação 1: Realizar teste para HIV em todas as gestantes.				
Ação 2: Realizar o teste de HIV no momento do parto				
Ação 3: Realizar ações educativas na população alvo em parceria com outros órgãos e diretorias				
Objetivo 2: Desenvolver ações de vigilância em saúde				
Indicador:				
Proporção de análises realizadas em amostras de água para consumo humano quanto aos parâmetros coliformes totais, cloro residual livre e turbidez.				
Meta: Manter em 100% as análises de amostras de água para consumo humano.	2022	2023	2024	2025
	25%	25%	25%	25%
Ação 1: Adquirir insumos e equipamentos necessários ao programa Vigi água.				
Objetivo 6: Desenvolver ações de vigilância em saúde.				
Indicador:				
Percentual de grupo de ações de Vigilância Sanitária, considerado necessário ao município no ano.				
Meta: Realizar pelo menos 06 grupos de ações relativas a Vigilância Sanitária.	2022	2023	2024	2025
	100%	100%	100%	100%

Ação 1: Elaborar e implantar POPs para serviços da Vigilância Sanitária				
Ação 2: Reorganizar os processos de trabalho das Vigilâncias				
Ação 3: Readequação de recursos humanos conforme demanda				
Ação 4: Garantir a infraestrutura adequada para as Vigilâncias				
Ação 5: Implantar o Código Sanitário do Município.				
Objetivos 7: Desenvolver ações de vigilância em saúde.				
Indicador:				
Número de ciclos que atingiram mínimo de 80% de cobertura de imóveis visitados para controle vetorial da dengue.				
Meta: Ampliar a meta pactuada para 04 ciclos de visita ao ano	2022	2023	2024	2025
	4	4	4	4
Ação 1: Buscar readequação de recursos humanos conforme estabelecido pelo Ministério da Saúde.				
Ação 2: Intensificar o trabalho de supervisão de equipe.				
Objetivo 8: Desenvolver ações de vigilância em saúde do trabalhador				
Indicador:				
Proporção de preenchimento do campo "ocupação" nas notificações de agravos relacionados ao trabalho.				
	2022	2023	2024	2025
Meta: Manter a proporção de preenchimento do campo "ocupação" de agravo relacionado ao trabalho igual ou maior que 90%.	90%	90%	90%	90%
Ação 1: Capacitar as instituições notificadoras para o correto preenchimento da notificação de doenças e agravos relacionados ao trabalho				
Ação 2: Criar mecanismos que garantam que as instituições de saúde notifiquem as doenças e agravos relacionados ao trabalho em especial nos hospitais, bem como as DTA (Doenças Transmitidas por Alimentos).				
Ação 3: Valorizar práticas voltadas ao cuidado da saúde do trabalhador do SUS.				
Ação 4: Criar Política Municipal de Saúde do Trabalhador conforme preconiza a RENAST				
Objetivo 9: Desenvolver ações de vigilância em saúde				
Indicador:				
Proporção de Serviços reestruturados das vigilâncias				
Meta: Readequar estrutura física das 03 vigilâncias, (Vigilância Sanitária, Vigilância Epidemiológica e Vigilância Ambiental), com aquisição de equipamentos e veículos.	2022	2023	2024	2025
	1	1	1	0
Ação: Reestruturar as Vigilâncias Sanitária, Epidemiológica e Ambiental garantindo a infraestrutura com equipamentos, e veículos.				
Objetivo 10: Integrar a Vigilância em Saúde a Atenção Primária e especializada				
Indicador:				
Número de protocolos implantados na Vigilância em saúde.				
Meta: Implantar no mínimo 01 protocolo na Vigilância em Saúde por ano	2022	2023	2024	2025

	1	1	1	1
Ação: Readequar processos de trabalho da Vigilância em saúde que integrem ações com a Atenção primária, implantando protocolos de serviços.				
Diretriz: Promover a produção e a disseminação do conhecimento científico e tecnológico, de análises de situação de saúde e da inovação em saúde, contribuindo para a sustentabilidade do SUS.				
Objetivo 1: Aprimorar o Sistema de informática da Secretaria Municipal de Saúde				
Indicador:				
Proporção de serviços da Rede com Prontuário Eletrônico do Cidadão (PEC) implantado.				
Meta: Implantar o (PEC) em 100% dos serviços próprios até 2025.	2022	2023	2024	2025
	25%	25%	25%	25%
Ação 1: Implantar a integração dos serviços de saúde do município através da implementação de sistema informatizado, expandindo o sistema eletrônico de Cadastro no SUS, incluindo o prontuário eletrônico unificado/Prontuário Eletrônico do Cidadão) e encaminhamentos entre serviços.				
Diretriz: Fortalecer o Complexo Industrial da Saúde para expandir a produção nacional de tecnologias estratégicas e a inovação em saúde.				
Objetivo 1: Fomentar experiências inovadoras nas Práticas Integrativas e Complementares em Saúde e na Política de Assistência Farmacêutica				
Indicador 1:				
Proporção de serviços da Rede, com pelo menos uma prática das PICS implantada.				
Meta: Implantar PICS em 100% dos serviços próprios em 04 anos.	2022	2023	2024	2025
	25%	25%	25%	25%
Ação 1: Consolidar as Práticas Integrativas Complementares – PIC (fitoterapia, acupuntura, homeopatia e outras) e a Terapia Comunitária integrativa como política pública municipal e como estratégias de promoção e cuidado na Atenção Primária a Saúde e Saúde Mental, capacitando os profissionais da Estratégia Saúde da Família, Saúde Mental, Serviço Social.				
Ação 2: Planejar a aquisição de medicamentos da cesta básica, incluindo saúde mental e fitoterápicos, buscando a redução do tempo, da judicialização, primando pela transparência e otimização de compras para impedir o desabastecimento, e em caso de falta de algum item que seja comunicado ao Conselho Municipal de Saúde.				
Ação 3: Criação da política municipal de assistência farmacêutica				
Ação 4: Integrar a Assistência Farmacêutica com a Vigilância Epidemiológica a fim de elaborar o perfil fármaco epidemiológico do município e ampliar o acesso ao tratamento.				
Indicador 2:				
Número de protocolos clínicos e Diretrizes terapêuticas para doenças prioritárias, implantados nos serviços da Rede.				
Meta: Implantar protocolos clínicos para 100% das doenças priorizadas no âmbito do SUS, até 2025.	2022	2023	2024	2025
	25%	25%	25%	25%

Ação 1: Implementar políticas para a efetivação da Assistência Farmacêutica como essencial ao SUS e às Redes de Atenção, nos três níveis de governo, tendo em vista o planejamento, ampliação do acesso, garantia da qualidade e oferta dos serviços necessários e financiamento adequado à aquisição de medicamentos com fontes de recursos permanentes para estruturação, custeio e qualificação dos serviços, garantindo aos usuários o uso racional e seguro dos medicamentos em tempo e qualidade oportunos.

Ação 2: Implementar Protocolos Clínicos e Diretrizes Terapêuticas para doenças prioritárias no âmbito da atenção primária, visando racionalidade da prescrição, melhoria da gestão, otimização do uso de recursos e garantia da segurança.

Ação 3: Fortalecer as parcerias intersetoriais, intrasetoriais e multiprofissionais, por meio do colegiado ampliado, garantindo a construção e implantação de protocolos, fluxos, responsabilização das atribuições e instrumentos de referência e contrarreferência, principalmente do retorno para o acompanhamento na UBS.

Ação 4: Dar visibilidade à doença lúpus, pouco conhecida e divulgada, para que os estabelecimentos municipais de saúde deem mais atenção, com elaboração de protocolo de atendimento estabelecendo como porta de entrada as Unidades Básicas de Saúde, com capacitação e qualificação dos profissionais, de forma a oferecer um atendimento humanizado e de qualidade, com garantia de médicos especialistas na área de reumatologia, medicamentos e exames necessários aos pacientes do município.

8. PROCESSO DE MONITORAMENTO E AVALIAÇÃO

Todos os indicadores pactuados serão apurados e avaliados anualmente e seus resultados comporão o Relatório Anual de Gestão, a ser enviado ao Conselho de Saúde até 30 de março do ano subsequente ao da execução financeira, conforme artigo 36, § 1º da Lei Complementar nº. 141/2012.

Estes resultados são disponibilizados pelo Ministério da Saúde no Tabnet no site do DATASUS: www.datasus.gov.br e na Pactuação Interfederativa, de onde também migrarão para o Sistema de Apoio à Elaboração do Relatório Anual de Gestão – DigiSUS. Alguns indicadores também foram selecionados para acompanhamento nas audiências trimestrais atendendo também a Lei Complementar nº. 141/2012.

O decreto 7508 de 2011 com a discussão para organização e assinatura do Contrato Organizativo da Ação Pública em Saúde também definirá indicadores e monitoramento.

O acompanhamento e avaliação do Plano deverão ser realizados por meio de reuniões ampliadas com todos, coordenadores e assessores e controle social. O instrumento para avaliação será a Programação Anual de Saúde e as respectivas ações pactuadas para o alcance dos objetivos propostos. A realização das audiências públicas apresentará os dados quantitativos e financeiros trimestralmente. O Relatório Anual de Gestão apresentará a consolidação dos dados e análise dos resultados alcançados.

A avaliação de resultados é feita dentro do que é estabelecido nos programas de atenção à saúde e principalmente a partir dos indicadores de saúde pactuados anualmente conforme portarias ministeriais e orientações da Secretaria Estadual de Saúde.

A prática da avaliação e monitoramento no Sistema Único de Saúde vem sendo aperfeiçoada dentro da rotina dos serviços de forma sistemática incorporando conhecimento pré-existente, adequando programas às particularidades municipais para se tornar efetivo instrumento de planejamento das ações de saúde e proporcionando melhor utilização dos recursos financeiros.

**Prefeitura Municipal de Queimadas**

Secretaria de Finanças

Departamento de Contabilidade - PPA-Plano Plurianual - 2022 à 2025 - R\$ 1,00

Anexo XII - Despesas por Programas, Ações e Fonte de Recursos por Órgão

Programas e Ações por Órgão	2022		2023		2024		2025		Total	
	Meta Física	Valor	Meta Física	Valor	Meta Física	Valor	Meta Física	Valor	Meta Física	Valor
2 Prefeitura Municipal de Queimadas	231	108.286.000,00	231	111.805.303,00	231	115.159.452,00	231	118.614.232,00	924	453.864.987,00
Programa: 1005 PROGRAMA DE ATENÇÃO BÁSICA NA SAÚDE	31	16.287.051,00	31	16.816.405,00	31	17.320.868,00	31	17.840.505,00	124	68.264.829,00
Objetivo: Garantir acesso à população às ações de saúde de responsabilidade do poder municipal constitucionalmente obrigatório; Melhorar a qualidade das ações em todos os territórios da USF - Unidade de Saúde da Família; Cobertura de 100% das Ações de Atenção Primária na Rede de Saúde; Valorizar as ações das Equipes de Saúde										
MacroObjetivo: DESENVOLVIMENTO HUMANO, CIDADANIA E PARTICIPAÇÃO SOCIAL										
Público Alvo: USUÁRIOS DO SUS, PROFISSIONAIS DE SAÚDE DA ESF E NASF, SB, AGENTES COMUNITÁRIOS DE SAÚDE, CONSELHO DE SAÚDE.										
Indicadores										
Indicador CUSTO PER CAPITA NA FUNÇÃO SAÚDE - 2019										
Fonte IDGPB- TCE - PB - 2019										
Referência Atual 567,14										
Referência Esperada 1100,00										
Indicador PROPORÇÃO DE INTERNAÇÕES PARA IDOSOS										
Fonte IDGPB - TCE - PB - 2019										
Referência Atual 36,60										
Referência Esperada 20,00										
Indicador REDUÇÃO DA MORTALIDADE INFANTIL										
Fonte IBGE - 2019										
Referência Atual 12,48										
Referência Esperada 8,00										
Indicador TAXA DE COBERTURA POPULACIONAL PELAS										
Fonte IDGPB - TCEE-PB - 2019										
Referência Atual 100										
Referência Esperada 100										
Ação: 1016 CONSTRUÇÃO, AMPLIAÇÃO, REF. UNIDADES DE SAÚDE	1	930.000,00	1	960.225,00	1	989.032,00	1	1.018.703,00	4	3.897.960,00
Unid.Orçamentária: FUNDO MUNICIPAL DE SAÚDE										
Finalidade: Ampliar e melhorar a qualidade da infraestrutura física das unidades de Saúde Rede Ampliada										
Unid.Medida: 14										
Local. das Metas: MUNICÍPIO										
Fonte de Recursos										
15001002 Recursos não Vinculados de Impostos - Saúde										
16010000 Transferências Fundo a Fundo de Recursos do SUS provenientes do Governo Federal - Bloco de Estruturação da Rede de Serviços Públicos de Saúde										
16360000 Transferências de Convênios e Instrumentos Congêneros vinculados à Saúde										

**Prefeitura Municipal de Queimadas**

Secretaria de Finanças

Departamento de Contabilidade - PPA-Plano Plurianual - 2022 à 2025 - R\$ 1,00

Anexo XII - Despesas por Programas, Ações e Fonte de Recursos por Órgão

Programas e Ações por Órgão		2022		2023		2024		2025		Total	
		Meta Física	Valor	Meta Física	Valor	Meta Física	Valor	Meta Física	Valor	Meta Física	Valor
2	Prefeitura Municipal de Queimadas	231	108.286.000,00	231	111.805.303,00	231	115.159.452,00	231	118.614.232,00	924	453.864.987,00
Programa:	1005 PROGRAMA DE ATENCAO BASICA NA SAUDE	31	16.287.051,00	31	16.816.405,00	31	17.320.868,00	31	17.840.505,00	124	68.264.829,00
Objetivo:	Garantir acesso à população às ações de saúde de responsabilidade do poder municipal constitucionalmente obrigatório; Melhorar a qualidade das ações em todos os territórios da USF - Unidade de Saúde da Família; Cobertura de 100% das Ações de Atenção Primária na Rede de Saúde; Valorizar as ações das Equipes de Saúde										
MacroObjetivo:	DESENVOLVIMENTO HUMANO, CIDADANIA E PARTICIPAÇÃO SOCIAL										
Público Alvo:	USUÁRIOS DO SUS, PROFISSIONAIS DE SAÚDE DA ESF E NASF, SB, AGENTES COMUNITÁRIOS DE SAÚDE, CONSELHO DE SAÚDE.										
Indicadores											
Indicador	CUSTO PER CAPITA NA FUNÇÃO SAUDE - 2019										
Fonte	IDGPB - TCE - PB - 2019										
Referência Atual	567,14										
Referência Esperada	1100,00										
Indicador	PROPORÇÃO DE INTERNAÇÕES PARA IDOSOS										
Fonte	IDGPB - TCE - PB - 2019										
Referência Atual	36,60										
Referência Esperada	20,00										
Indicador	REDUÇÃO DA MORTALIDADE INFANTIL										
Fonte	IBGE - 2019										
Referência Atual	12,48										
Referência Esperada	8,00										
Indicador	TAXA DE COBERTURA POPULACIONAL PELAS										
Fonte	IDGPB - TCEB - PB - 2019										
Referência Atual	100										
Referência Esperada	100										
Ação:	1019 AQUISICAO EQUIPAMENTOS E VEICULO PARA ATIVIDADES DA ATENÇÃO BÁSICA	1	192.000,00	1	198.241,00	1	204.187,00	1	210.313,00	4	804.741,00
Unid.Orçamentária:	FUNDO MUNICIPAL DE SAÚDE										
Finalidade:	Adquirir equipamentos veículos que possam servir as atividades da atenção Básica.										
	Veiculos /Equipamentos										
Unid.Medida:	R\$										
Local. das Metas:	MUNICÍPIO										
Fonte de Recursos											
	15001002 Recursos não Vinculados de Impostos - Saúde		85.000,00		87.763,00		90.395,00		93.107,00		356.265,00
	16010000 Transferências Fundo a Fundo de Recursos do SUS provenientes do Governo Federal - Bloco de Estruturação da Rede de Serviços Públicos de Saúde		107.000,00		110.478,00		113.792,00		117.206,00		448.476,00

**Prefeitura Municipal de Queimadas**

Secretaria de Finanças

Departamento de Contabilidade - PPA-Plano Plurianual - 2022 à 2025 - R\$ 1,00

Anexo XII - Despesas por Programas, Ações e Fonte de Recursos por Órgão

Programas e Ações por Órgão	2022		2023		2024		2025		Total	
	Meta Física	Valor	Meta Física	Valor	Meta Física	Valor	Meta Física	Valor	Meta Física	Valor
2 Prefeitura Municipal de Queimadas	231	108.286.000,00	231	111.805.303,00	231	115.159.452,00	231	118.614.232,00	924	453.864.987,00
Programa: 1005 PROGRAMA DE ATENÇÃO BÁSICA NA SAÚDE	31	16.287.051,00	31	16.816.405,00	31	17.320.868,00	31	17.840.505,00	124	68.264.829,00
Objetivo: Garantir acesso à população às ações de saúde de responsabilidade do poder municipal constitucionalmente obrigatório; Melhorar a qualidade das ações em todos os territórios da USF - Unidade de Saúde da Família; Cobertura de 100% das Ações de Atenção Primária na Rede de Saúde; Valorizar as ações das Equipes de Saúde										
MacroObjetivo: DESENVOLVIMENTO HUMANO, CIDADANIA E PARTICIPAÇÃO SOCIAL										
Público Alvo: USUÁRIOS DO SUS, PROFISSIONAIS DE SAÚDE DA ESF E NASF, SB, AGENTES COMUNITÁRIOS DE SAÚDE, CONSELHO DE SAÚDE.										
Indicadores										
Indicador CUSTO PER CAPITA NA FUNÇÃO SAÚDE - 2019										
Fonte IDGPB - TCE - PB - 2019										
Referência Atual 567,14										
Referência Esperada 1100,00										
Indicador PROPORÇÃO DE INTERNAÇÕES PARA IDOSOS										
Fonte IDGPB - TCE - PB - 2019										
Referência Atual 36,60										
Referência Esperada 20,00										
Indicador REDUÇÃO DA MORTALIDADE INFANTIL										
Fonte IBGE - 2019										
Referência Atual 12,48										
Referência Esperada 8,00										
Indicador TAXA DE COBERTURA POPULACIONAL PELAS										
Fonte IDGPB - TCE - PB - 2019										
Referência Atual 100										
Referência Esperada 100										
Ação: 1024 CONSTRUÇÃO, AMPLIAÇÃO, REFORMA DAS ACADEMIAS DE SAÚDE	1	448.000,00	1	462.560,00	1	476.437,00	1	490.730,00	4	1.877.727,00
Unid.Orçamentária: FUNDO MUNICIPAL DE SAÚDE										
Finalidade: Melhorar a qualidade das ações em todos os territórios das ações de Atenção Básica com prática da atividade física.										
Estrutura / Construção										
Unid.Medida: Unidade										
Local. das Metas: MUNICÍPIO										
Fonte de Recursos										
15001002 Recursos não Vinculados de Impostos - Saúde										
48.000,00										
16010000 Transferências Fundo a Fundo de Recursos do SUS provenientes do Governo Federal - Bloco de Estruturação da Rede de Serviços Públicos de Saúde										
400.000,00										
49.560,00										
51.047,00										
52.578,00										
201.185,00										
438.152,00										
1.676.542,00										

**Prefeitura Municipal de Queimadas**

Secretaria de Finanças

Departamento de Contabilidade - PPA-Plano Plurianual - 2022 à 2025 - R\$ 1,00

Anexo XII - Despesas por Programas, Ações e Fonte de Recursos por Órgão

Programas e Ações por Órgão	2022		2023		2024		2025		Total	
	Meta Física	Valor	Meta Física	Valor	Meta Física	Valor	Meta Física	Valor	Meta Física	Valor
2 Prefeitura Municipal de Queimadas	231	108.286.000,00	231	111.805.303,00	231	115.159.452,00	231	118.614.232,00	924	453.864.987,00
Programa: 1005 PROGRAMA DE ATENÇÃO BÁSICA NA SAÚDE	31	16.287.051,00	31	16.816.405,00	31	17.320.868,00	31	17.840.505,00	124	68.264.829,00
Objetivo: Garantir acesso à população às ações de saúde de responsabilidade do poder municipal constitucionalmente obrigatório; Melhorar a qualidade das ações em todos os territórios da USF - Unidade de Saúde da Família; Cobertura de 100% das Ações de Atenção Primária na Rede de Saúde; Valorizar as ações das Equipes de Saúde										
MacroObjetivo: DESENVOLVIMENTO HUMANO, CIDADANIA E PARTICIPAÇÃO SOCIAL										
Público Alvo: USUÁRIOS DO SUS, PROFISSIONAIS DE SAÚDE DA ESF E NASF, SB, AGENTES COMUNITÁRIOS DE SAÚDE, CONSELHO DE SAÚDE.										
Indicadores										
Indicador CUSTO PER CAPITA NA FUNÇÃO SAÚDE - 2019										
Fonte IDGPB - TCE - PB - 2019										
Referência Atual 567,14										
Referência Esperada 1100,00										
Indicador PROPORÇÃO DE INTERNAÇÕES PARA IDOSOS										
Fonte IIDGPB - TCE - PB - 2019										
Referência Atual 36,60										
Referência Esperada 20,00										
Indicador REDUÇÃO DA MORTALIDADE INFANTIL										
Fonte IBGE - 2019										
Referência Atual 12,48										
Referência Esperada 8,00										
Indicador TAXA DE COBERTURA POPULACIONAL PELAS										
Fonte IDGPB - TCEE-PB - 2019										
Referência Atual 100										
Referência Esperada 100										
Ação: 1025 AQUISIÇÃO / DESAPROPRIÇÃO DE IMÓVEIS	1	100.000,00	1	103.250,00	1	106.348,00	1	109.538,00	4	419.136,00
Unid.Orçamentária: FUNDO MUNICIPAL DE SAÚDE										
Finalidade: Possibilitar a aquisição ou desapropriação de imóveis em benefício da infraestrutura da saúde.										
Imóveis										
Unid.Medida: R\$										
Local. das Metas: Saúde										
Fonte de Recursos										
15001002 Recursos não Vinculados de Impostos - Saúde		50.000,00		51.625,00		53.174,00		54.769,00		209.568,00
16010000 Transferências Fundo a Fundo de Recursos do SUS provenientes do Governo Federal - Bloco de Estruturação da Rede de Serviços Públicos de Saúde		50.000,00		51.625,00		53.174,00		54.769,00		209.568,00

**Prefeitura Municipal de Queimadas**

Secretaria de Finanças

Departamento de Contabilidade - PPA-Plano Plurianual - 2022 à 2025 - R\$ 1,00

Anexo XII - Despesas por Programas, Ações e Fonte de Recursos por Órgão

Programas e Ações por Órgão	2022		2023		2024		2025		Total	
	Meta Física	Valor	Meta Física	Valor	Meta Física	Valor	Meta Física	Valor	Meta Física	Valor
2 Prefeitura Municipal de Queimadas	231	108.286.000,00	231	111.805.303,00	231	115.159.452,00	231	118.614.232,00	924	453.864.987,00
Programa: 1005 PROGRAMA DE ATENCAO BASICA NA SAUDE	31	16.287.051,00	31	16.816.405,00	31	17.320.868,00	31	17.840.505,00	124	68.264.829,00
Objetivo: Garantir acesso à população às ações de saúde de responsabilidade do poder municipal constitucionalmente obrigatório; Melhorar a qualidade das ações em todos os territórios da USF - Unidade de Saúde da Família; Cobertura de 100% das Ações de Atenção Primária na Rede de Saúde; Valorizar as ações das Equipes de Saúde										
MacroObjetivo: DESENVOLVIMENTO HUMANO, CIDADANIA E PARTICIPAÇÃO SOCIAL										
Público Alvo: USUÁRIOS DO SUS, PROFISSIONAIS DE SAÚDE DA ESF E NASF, SB, AGENTES COMUNITÁRIOS DE SAÚDE, CONSELHO DE SAÚDE.										
Indicadores										
Indicador CUSTO PER CAPITA NA FUNÇÃO SAUDE - 2019										
Fonte IDGPB - TCE - PB - 2019										
Referência Atual 567,14										
Referência Esperada 1100,00										
Indicador PROPORÇÃO DE INTERNAÇÕES PARA IDOSOS										
Fonte IDGPB - TCE - PB - 2019										
Referência Atual 36,60										
Referência Esperada 20,00										
Indicador REDUÇÃO DA MORTALIDADE INFANTIL										
Fonte IBGE - 2019										
Referência Atual 12,48										
Referência Esperada 8,00										
Indicador TAXA DE COBERTURA POPULACIONAL PELAS										
Fonte IDGPB - TCEE-PB - 2019										
Referência Atual 100										
Referência Esperada 100										
Ação: 2022 MANUTENÇÃO DOS SERVIÇOS DOS AGENTES COMUNITÁRIOS DE SAÚDE	1	3.341.400,00	1	3.450.000,00	1	3.553.495,00	1	3.660.101,00	4	14.004.996,00
Unid.Orçamentária: FUNDO MUNICIPAL DE SAÚDE										
Finalidade: Melhorar a qualidade das ações em todos os territórios da ESF; Atingir a cobertura de 100% das Ações de Atenção Básica na Rede de Saúde com Agentes Comunitários de Saúde Efetuar capacitação e formação continuada dos ACS e profissionais de Saúde da ESF; Efetuar a aquisição de motos para os ACS Usários Atendidos										
Unid.Medida: Unidade										
Local. das Metas: MUNICÍPIO										
Fonte de Recursos										
15001000 Recursos Livres (Ordinário)		5.000,00		5.163,00		5.317,00		5.477,00		20.957,00
15001002 Recursos não Vinculados de Impostos = Saúde		698.200,00		720.893,00		742.518,00		764.794,00		2.926.405,00
16000000 Transferências Fundo a Fundo de Recursos do SUS provenientes		2.533.200,00		2.615.531,00		2.693.995,00		2.774.815,00		10.617.541,00
www.publicsoft.com.br - PublicSoft Contabilidade - versão 2021.34.1.0 - (85)3022-0800										
17/08/2021 09:31:19										
Página 52 de 116										
Prefeitura Municipal de Queimadas CNPJ: 08.742.264/0001-22 Rua João Barbosa Da Silva, 161 Cep: 58440000 Centro, Queimadas-PB fone:										

**Prefeitura Municipal de Queimadas**

Secretaria de Finanças

Departamento de Contabilidade - PPA-Plano Plurianual - 2022 à 2025 - R\$ 1,00

Anexo XII - Despesas por Programas, Ações e Fonte de Recursos por Orgão

Programas e Ações por Orgão	2022		2023		2024		2025		Total	
	Meta Física	Valor	Meta Física	Valor	Meta Física	Valor	Meta Física	Valor	Meta Física	Valor
2 Prefeitura Municipal de Queimadas	231	108.286.000,00	231	111.805.303,00	231	115.159.452,00	231	118.614.232,00	924	453.864.987,00
Programa: 1005 PROGRAMA DE ATENCAO BASICA NA SAUDE	31	16.287.051,00	31	16.816.405,00	31	17.320.868,00	31	17.840.505,00	124	68.264.829,00
<p>Objetivo: Garantir acesso à população às ações de saúde de responsabilidade do poder municipal constitucionalmente obrigatório; Melhorar a qualidade das ações em todos os territórios da USF - Unidade de Saúde da Família; Cobertura de 100% das Ações de Atenção Primária na Rede de Saúde; Valorizar as ações das Equipes de Saúde</p> <p>MacroObjetivo: DESENVOLVIMENTO HUMANO, CIDADANIA E PARTICIPAÇÃO SOCIAL</p> <p>Público Alvo: USUÁRIOS DO SUS, PROFISSIONAIS DE SAÚDE DA ESF E NASF, SB, AGENTES COMUNITÁRIOS DE SAÚDE, CONSELHO DE SAÚDE.</p> <p>Indicadores</p> <p>Indicador CUSTO PER CAPITA NA FUNÇÃO SAUDE - 2019 Fonte IDGPB- TCE - PB - 2019 Referência Atual 567,14 Referência Esperada 1100,00</p> <p>Indicador PROPORÇÃO DE INTERNAÇÕES PARA IDOSOS Fonte IIDGPB - TCE - PB - 2019 Referência Atual 36,60 Referência Esperada 20,00</p> <p>Indicador REDUÇÃO DA MORTALIDADE INFANTIL Fonte IBGE - 2019 Referência Atual 12,48 Referência Esperada 8,00</p> <p>Indicador TAXA DE COBERTURA POPULACIONAL PELAS Fonte IDGPB - TCEE-PB - 2019 Referência Atual 100 Referência Esperada 100</p>										
Ação: 2022 MANUTENÇÃO DOS SERVIÇOS DOS AGENTES COMUNITÁRIOS DE SAÚDE	1	3.341.400,00	1	3.450.000,00	1	3.553.495,00	1	3.660.101,00	4	14.004.996,00
<p>Unid.Orçamentária: FUNDO MUNICIPAL DE SAÚDE</p> <p>Finalidade: Melhorar a qualidade das ações em todos os territórios da ESF; Atingir a cobertura de 100% das Ações de Atenção Básica na Rede de Saúde com Agentes Comunitários de Saúde Efetuar capacitação e formação continuada dos ACS e profissionais de Saúde da ESF; efetuar a aquisição de motos para os ACS Usuários Atendidos</p> <p>Unid.Medida: Unidade</p> <p>Local. das Metas: MUNICÍPIO</p> <p>Fonte de Recursos</p> <p>do Governo Federal - Bloco de Manutenção das Ações e Serviços Públicos de Saúde</p> <p>16010000 Transferências Fundo a Fundo de Recursos do SUS provenientes</p>										
		105.000,00		108.413,00		111.665,00		115.015,00		440.093,00

**Prefeitura Municipal de Queimadas**

Secretaria de Finanças

Departamento de Contabilidade - PPA-Plano Plurianual - 2022 à 2025 - R\$ 1,00

Anexo XII - Despesas por Programas, Ações e Fonte de Recursos por Órgão

Programas e Ações por Órgão		2022		2023		2024		2025		Total	
		Meta Física	Valor	Meta Física	Valor	Meta Física	Valor	Meta Física	Valor	Meta Física	Valor
2	Prefeitura Municipal de Queimadas	231	108.286.000,00	231	111.805.303,00	231	115.159.452,00	231	118.614.232,00	924	453.864.987,00
Programa:	1005 PROGRAMA DE ATENCAO BASICA NA SAUDE	31	16.287.051,00	31	16.816.405,00	31	17.320.868,00	31	17.840.505,00	124	68.264.829,00
Objetivo: Garantir acesso à população às ações de saúde de responsabilidade do poder municipal constitucionalmente obrigatório; Melhorar a qualidade das ações em todos os territórios da USF - Unidade de Saúde da Família; Cobertura de 100% das Ações de Atenção Primária na Rede de Saúde; Valorizar as ações das Equipes de Saúde											
MacroObjetivo: DESENVOLVIMENTO HUMANO, CIDADANIA E PARTICIPAÇÃO SOCIAL											
Público Alvo: USUÁRIOS DO SUS, PROFISSIONAIS DE SAÚDE DA ESF E NASF, SB, AGENTES COMUNITÁRIOS DE SAÚDE, CONSELHO DE SAÚDE.											
Indicadores											
Indicador CUSTO PER CAPITA NA FUNÇÃO SAUDE - 2019											
Fonte IDGPB- TCE - PB - 2019											
Referência Atual 567,14											
Referência Esperada 1100,00											
Indicador PROPORÇÃO DE INTERNAÇÕES PARA IDOSOS											
Fonte IDGPB - TCE - PB - 2019											
Referência Atual 36,60											
Referência Esperada 20,00											
Indicador REDUÇÃO DA MORTALIDADE INFANTIL											
Fonte IBGE - 2019											
Referência Atual 12,48											
Referência Esperada 8,00											
Indicador TAXA DE COBERTURA POPULACIONAL PELAS											
Fonte IDGPB - TCEE-PB - 2019											
Referência Atual 100											
Referência Esperada 100											
Ação:	2022 MANUTENÇÃO DOS SERVIÇOS DOS AGENTES COMUNITÁRIOS DE SAÚDE	1	3.341.400,00	1	3.450.000,00	1	3.553.495,00	1	3.660.101,00	4	14.004.996,00
Unid.Orçamentária: FUNDO MUNICIPAL DE SAÚDE											
Finalidade: Melhorar a qualidade das ações em todos os territórios da ESF; Atingir a cobertura de 100% das Ações de Atenção Básica na Rede de Saúde com Agentes Comunitários de Saúde Efetuar capacitação e formação continuada dos ACS e profissionais de Saúde da ESF; Efetuar a aquisição de motos para os ACS Usuários Atendidos											
Unid.Medida: Unidade											
Local. das Metas: MUNICÍPIO											
Fonte de Recursos											
do Governo Federal - Bloco de Estruturação da Rede de Serviços Públicos de Saúde											

**Prefeitura Municipal de Queimadas**

Secretaria de Finanças

Departamento de Contabilidade - PPA-Plano Plurianual - 2022 à 2025 - R\$ 1,00

Anexo XII - Despesas por Programas, Ações e Fonte de Recursos por Órgão

Programas e Ações por Órgão		2022		2023		2024		2025		Total	
		Meta Física	Valor	Meta Física	Valor	Meta Física	Valor	Meta Física	Valor	Meta Física	Valor
2	Prefeitura Municipal de Queimadas	231	108.286.000,00	231	111.805.303,00	231	115.159.452,00	231	118.614.232,00	924	453.864.987,00
Programa: 1005	PROGRAMA DE ATENCAO BASICA NA SAUDE	31	16.287.051,00	31	16.816.405,00	31	17.320.868,00	31	17.840.505,00	124	68.264.829,00
	Objetivo: Garantir acesso à população às ações de saúde de responsabilidade do poder municipal constitucionalmente obrigatório; Melhorar a qualidade das ações em todos os territórios da USF - Unidade de Saúde da Família; Cobertura de 100% das Ações de Atenção Primária na Rede de Saúde; Valorizar as ações das Equipes de Saúde										
	MacroObjetivo: DESENVOLVIMENTO HUMANO, CIDADANIA E PARTICIPAÇÃO SOCIAL										
	Público Alvo: USUÁRIOS DO SUS, PROFISSIONAIS DE SAÚDE DA ESF E NASF, SB, AGENTES COMUNITÁRIOS DE SAÚDE, CONSELHO DE SAÚDE.										
	Indicadores										
	Indicador CUSTO PER CAPITA NA FUNÇÃO SAUDE - 2019										
	Fonte IDGPB- TCE - PB - 2019										
	Referência Atual 567,14										
	Referência Esperada 1100,00										
	Indicador PROPORÇÃO DE INTERNAÇÕES PARA IDOSOS										
	Fonte IDGPB - TCE - PB - 2019										
	Referência Atual 36,60										
	Referência Esperada 20,00										
	Indicador REDUÇÃO DA MORTALIDADE INFANTIL										
	Fonte IBGE - 2019										
	Referência Atual 12,48										
	Referência Esperada 8,00										
	Indicador TAXA DE COBERTURA POPULACIONAL PELAS										
	Fonte IDGPB - TCEE-PB - 2019										
	Referência Atual 100										
	Referência Esperada 100										
Ação: 2023	MANUTENÇÃO DA ESTRATÉGIA SAÚDE DA FAMÍLIA E SAÚDE BUCAL - ESF - SB	1	6.925.100,00	1	7.150.168,00	1	7.364.671,00	1	7.585.610,00	4	29.025.549,00
	Unid.Orçamentária: FUNDO MUNICIPAL DE SAÚDE										
	Finalidade: Manter a cobertura de 100% das Ações de Atenção Básica na Rede de Saúde; Melhorar a qualidade das ações em todos os territórios da ESF - Estratégia de Saúde da Família; Valorizar as ações das 18 Equipes de Saúde Bucal - SB Usúários Atendidos										
	Unid.Medida: Unidades										
	Local. das Metas: MUNICÍPIO										
	Fonte de Recursos										
	15001000 Recursos Livres (Ordinário)		3.500,00		3.614,00		3.722,00		3.834,00		14.670,00
	15001002 Recursos não Vinculados de Impostos - Saúde		984.000,00		1.015.981,00		1.046.459,00		1.077.853,00		4.124.293,00
	16000000 Transferências Fundo a Fundo de Recursos do SUS provenientes do Governo Federal - Bloco de Manutenção das Ações e Serviços		5.912.600,00		6.104.760,00		6.287.903,00		6.476.539,00		24.781.802,00

**Prefeitura Municipal de Queimadas**

Secretaria de Finanças

Departamento de Contabilidade - PPA-Plano Plurianual - 2022 à 2025 - R\$ 1,00

Anexo XII - Despesas por Programas, Ações e Fonte de Recursos por Órgão

Programas e Ações por Órgão		2022		2023		2024		2025		Total	
		Meta Física	Valor	Meta Física	Valor	Meta Física	Valor	Meta Física	Valor	Meta Física	Valor
2	Prefeitura Municipal de Queimadas	231	108.286.000,00	231	111.805.303,00	231	115.159.452,00	231	118.614.232,00	924	453.864.987,00
Programa: 1005	PROGRAMA DE ATENÇÃO BÁSICA NA SAÚDE	31	16.287.051,00	31	16.816.405,00	31	17.320.868,00	31	17.840.505,00	124	68.264.829,00
	Objetivo: Garantir acesso à população às ações de saúde de responsabilidade do poder municipal constitucionalmente obrigatório; Melhorar a qualidade das ações em todos os territórios da USF - Unidade de Saúde da Família; Cobertura de 100% das Ações de Atenção Primária na Rede de Saúde; Valorizar as ações das Equipes de Saúde										
	MacroObjetivo: DESENVOLVIMENTO HUMANO, CIDADANIA E PARTICIPAÇÃO SOCIAL										
	Público Alvo: USUÁRIOS DO SUS, PROFISSIONAIS DE SAÚDE DA ESF E NASF, SB, AGENTES COMUNITÁRIOS DE SAÚDE, CONSELHO DE SAÚDE.										
	Indicadores										
	Indicador CUSTO PER CAPITA NA FUNÇÃO SAÚDE - 2019										
	Fonte IDGPB- TCE - PB - 2019										
	Referência Atual 567,14										
	Referência Esperada 1100,00										
	Indicador PROPORÇÃO DE INTERNAÇÕES PARA IDOSOS										
	Fonte IDGPB - TCE - PB - 2019										
	Referência Atual 36,60										
	Referência Esperada 20,00										
	Indicador REDUÇÃO DA MORTALIDADE INFANTIL										
	Fonte IBGE - 2019										
	Referência Atual 12,48										
	Referência Esperada 8,00										
	Indicador TAXA DE COBERTURA POPULACIONAL PELAS										
	Fonte IDGPB - TCEE-PB - 2019										
	Referência Atual 100										
	Referência Esperada 100										
Ação: 2023	MANUTENÇÃO DA ESTRATÉGIA SAÚDE DA FAMÍLIA E SAÚDE BUCAL - ESF - SB	1	6.925.100,00	1	7.150.168,00	1	7.364.671,00	1	7.585.610,00	4	29.025.549,00
	Unid.Orçamentária: FUNDO MUNICIPAL DE SAÚDE										
	Finalidade: Manter a cobertura de 100% das Ações de Atenção Básica na Rede de Saúde; Melhorar a qualidade das ações em todos os territórios da ESF - Estratégia de Saúde da Família; Valorizar as ações das 18 Equipes de Saúde Bucal - SB										
	Unid.Medida: Unidades										
	Local. das Metas: MUNICÍPIO										
	Fonte de Recursos										
	Públicos de Saúde										
	16010000 Transferências Fundo a Fundo de Recursos do SUS provenientes do Governo Federal - Bloco de Estruturação da Rede de Serviços Públicos de Saúde		25.000,00		25.813,00		26.587,00		27.384,00		104.784,00

**Prefeitura Municipal de Queimadas**

Secretaria de Finanças

Departamento de Contabilidade - PPA-Plano Plurianual - 2022 à 2025 - R\$ 1,00

Anexo XII - Despesas por Programas, Ações e Fonte de Recursos por Órgão

Programas e Ações por Órgão		2022		2023		2024		2025		Total	
		Meta Física	Valor	Meta Física	Valor	Meta Física	Valor	Meta Física	Valor	Meta Física	Valor
2	Prefeitura Municipal de Queimadas	231	108.286.000,00	231	111.805.303,00	231	115.159.452,00	231	118.614.232,00	924	453.864.987,00
Programa: 1005	PROGRAMA DE ATENCAO BASICA NA SAUDE	31	16.287.051,00	31	16.816.405,00	31	17.320.868,00	31	17.840.505,00	124	68.264.829,00
<p>Objetivo: Garantir acesso à população às ações de saúde de responsabilidade do poder municipal constitucionalmente obrigatório; Melhorar a qualidade das ações em todos os territórios da USF - Unidade de Saúde da Família; Cobertura de 100% das Ações de Atenção Primária na Rede de Saúde; Valorizar as ações das Equipes de Saúde</p> <p>MacroObjetivo: DESENVOLVIMENTO HUMANO, CIDADANIA E PARTICIPAÇÃO SOCIAL</p> <p>Público Alvo: USUÁRIOS DO SUS, PROFISSIONAIS DE SAÚDE DA ESF E NASF, SB, AGENTES COMUNITÁRIOS DE SAÚDE, CONSELHO DE SAÚDE.</p> <p>Indicadores</p> <p>Indicador CUSTO PER CAPITA NA FUNÇÃO SAUDE - 2019 Fonte IDGPB - TCE - PB - 2019 Referência Atual 567,14 Referência Esperada 1100,00</p> <p>Indicador PROPORÇÃO DE INTERNAÇÕES PARA IDOSOS Fonte IDGPB - TCE - PB - 2019 Referência Atual 36,60 Referência Esperada 20,00</p> <p>Indicador REDUÇÃO DA MORTALIDADE INFANTIL Fonte IBGE - 2019 Referência Atual 12,48 Referência Esperada 8,00</p> <p>Indicador TAXA DE COBERTURA POPULACIONAL PELAS Fonte IDGPB - TCE - PB - 2019 Referência Atual 100 Referência Esperada 100</p>											
Ação: 2025	MANUTENÇÃO DE ATIVIDADES COM OUTROS PROGRAMAS - SUS	1	550.500,00	1	568.394,00	1	585.442,00	1	603.007,00	4	2.307.343,00
<p>Unid. Orçamentária: FUNDO MUNICIPAL DE SAÚDE</p> <p>Finalidade: Manter as atividades com outros programas custeados pelo SUS</p> <p> Serviços Mantidos</p> <p>Unid. Medida: R\$</p> <p>Local. das Metas: MUNICÍPIO</p> <p>Fonte de Recursos</p> <p>16000000 Transferências Fundo a Fundo de Recursos do SUS provenientes do Governo Federal - Bloco de Manutenção das Ações e Serviços Públicos de Saúde 370.500,00 382.544,00 394.016,00 405.839,00 1.552.899,00</p> <p>16010000 Transferências Fundo a Fundo de Recursos do SUS provenientes do Governo Federal - Bloco de Estruturação da Rede de Serviços Públicos de Saúde 180.000,00 185.850,00 191.426,00 197.168,00 754.444,00</p>											
<p>www.publicsoft.com.br - PublicSoft Contabilidade - versão 2021.34.1.0 - (85)3022-0800 17/08/2021 09:31:19 Página 57 de 116</p> <p>Prefeitura Municipal de Queimadas CNPJ: 08.742.264/0001-22 Rua João Barbosa Da Silva, 161 Cep: 58440000 Centro, Queimadas-PB fone:</p>											

**Prefeitura Municipal de Queimadas**

Secretaria de Finanças

Departamento de Contabilidade - PPA-Plano Plurianual - 2022 à 2025 - R\$ 1,00

Anexo XII - Despesas por Programas, Ações e Fonte de Recursos por Órgão

Programas e Ações por Órgão	2022		2023		2024		2025		Total	
	Meta Física	Valor	Meta Física	Valor	Meta Física	Valor	Meta Física	Valor	Meta Física	Valor
2 Prefeitura Municipal de Queimadas	231	108.286.000,00	231	111.805.303,00	231	115.159.452,00	231	118.614.232,00	924	453.864.987,00
Programa: 1005 PROGRAMA DE ATENCAO BASICA NA SAUDE	31	16.287.051,00	31	16.816.405,00	31	17.320.868,00	31	17.840.505,00	124	68.264.829,00
Objetivo: Garantir acesso à população às ações de saúde de responsabilidade do poder municipal constitucionalmente obrigatório; Melhorar a qualidade das ações em todos os territórios da USF - Unidade de Saúde da Família; Cobertura de 100% das Ações de Atenção Primária na Rede de Saúde; Valorizar as ações das Equipes de Saúde										
MacroObjetivo: DESENVOLVIMENTO HUMANO, CIDADANIA E PARTICIPAÇÃO SOCIAL										
Público Alvo: USUÁRIOS DO SUS, PROFISSIONAIS DE SAÚDE DA ESF E NASF, SB, AGENTES COMUNITÁRIOS DE SAÚDE, CONSELHO DE SAÚDE.										
Indicadores										
Indicador CUSTO PER CAPITA NA FUNÇÃO SAUDE - 2019										
Fonte IDGPB- TCE - PB - 2019										
Referência Atual 567,14										
Referência Esperada 1100,00										
Indicador PROPORÇÃO DE INTERNAÇÕES PARA IDOSOS										
Fonte IIDGPB - TCE - PB - 2019										
Referência Atual 36,60										
Referência Esperada 20,00										
Indicador REDUÇÃO DA MORTALIDADE INFANTIL										
Fonte IBGE - 2019										
Referência Atual 12,48										
Referência Esperada 8,00										
Indicador TAXA DE COBERTURA POPULACIONAL PELAS										
Fonte IDGPB - TCEB-PB - 2019										
Referência Atual 100										
Referência Esperada 100										
Ação: 2026 MANUTENÇÃO DAS ATIVIDADES DE SAÚDE PÚBLICA - REC. PRÓPRIOS	1	2.754.051,00	1	2.843.560,00	1	2.928.865,00	1	3.016.730,00	4	11.543.206,00
Unid.Orçamentária: FUNDO MUNICIPAL DE SAÚDE										
Finalidade: Manter as atividades da Saúde com Recursos Próprios										
Serv. Mantidos										
Unid.Medida: R\$										
Local. das Metas: MUNICÍPIO										
Fonte de Recursos										
15001000 Recursos Livres (Ordinário)		303.000,00		312.848,00		322.233,00		331.901,00		1.269.982,00
15001002 Recursos não Vinculados de Impostos - Saúde		2.451.051,00		2.530.712,00		2.606.632,00		2.684.829,00		10.273.224,00

**Prefeitura Municipal de Queimadas**

Secretaria de Finanças

Departamento de Contabilidade - PPA-Plano Plurianual - 2022 à 2025 - R\$ 1,00

Anexo XII - Despesas por Programas, Ações e Fonte de Recursos por Órgão

Programas e Ações por Órgão		2022		2023		2024		2025		Total	
		Meta Física	Valor	Meta Física	Valor	Meta Física	Valor	Meta Física	Valor	Meta Física	Valor
2	Prefeitura Municipal de Queimadas	231	108.286.000,00	231	111.805.303,00	231	115.159.452,00	231	118.614.232,00	924	453.864.987,00
Programa: 1005	PROGRAMA DE ATENÇÃO BÁSICA NA SAÚDE	31	16.287.051,00	31	16.816.405,00	31	17.320.868,00	31	17.840.505,00	124	68.264.829,00
<p>Objetivo: Garantir acesso à população às ações de saúde de responsabilidade do poder municipal constitucionalmente obrigatório; Melhorar a qualidade das ações em todos os territórios da USF - Unidade de Saúde da Família; Cobertura de 100% das Ações de Atenção Primária na Rede de Saúde; Valorizar as ações das Equipes de Saúde</p> <p>MacroObjetivo: DESENVOLVIMENTO HUMANO, CIDADANIA E PARTICIPAÇÃO SOCIAL</p> <p>Público Alvo: USUÁRIOS DO SUS, PROFISSIONAIS DE SAÚDE DA ESF E NASF, SB, AGENTES COMUNITÁRIOS DE SAÚDE, CONSELHO DE SAÚDE.</p> <p>Indicadores</p> <p>Indicador CUSTO PER CAPITA NA FUNÇÃO SAÚDE - 2019 Fonte IDGPB - TCE - PB - 2019 Referência Atual 567,14 Referência Esperada 1100,00</p> <p>Indicador PROPORÇÃO DE INTERNAÇÕES PARA IDOSOS Fonte IDGPB - TCE - PB - 2019 Referência Atual 36,60 Referência Esperada 20,00</p> <p>Indicador REDUÇÃO DA MORTALIDADE INFANTIL Fonte IBGE - 2019 Referência Atual 12,48 Referência Esperada 8,00</p> <p>Indicador TAXA DE COBERTURA POPULACIONAL PELAS Fonte IDGPB - TCEE-PB - 2019 Referência Atual 100 Referência Esperada 100</p>											
Ação: 2032	MANUTENÇÃO DAS ATIV. DO CONSELHO MUNICIPAL DE SAÚDE	1	64.000,00	1	66.082,00	1	68.062,00	1	70.106,00	4	268.250,00
<p>Unid.Orçamentária: FUNDO MUNICIPAL DE SAÚDE</p> <p>Finalidade: Manter as atividades do Conselho Municipal de Saúde; Garantir acesso à população às ações de saúde de responsabilidade do poder municipal constitucionalmente obrigatório; Dar acesso a população há um ambiente de participação do povo nas decisões da saúde; Dar condições para exercer o papel de controle social.</p> <p>Conselho Mantido</p> <p>Unid.Medida: R\$</p> <p>Local. das Metas: MUNICÍPIO</p> <p>Fonte de Recursos</p> <p>15001002 Recursos não Vinculados de Impostos - Saúde 44.000,00 45.430,00 46.794,00 48.198,00 184.422,00</p> <p>16000000 Transferências Fundo a Fundo de Recursos do SUS provenientes do Governo Federal - Bloco de Manutenção das Ações e Serviços 20.000,00 20.652,00 21.268,00 21.908,00 83.828,00</p>											
<p>www.publicsoft.com.br - PublicSoft Contabilidade - versão 2021.34.1.0 - (83)3022-0800 17/08/2021 09:31:19 Página 59 de 116</p> <p>Prefeitura Municipal de Queimadas CNPJ: 08.742.264/0001-22 Rua João Barbosa Da Silva, 161 Cep: 58440000 Centro, Queimadas-PB fone:</p>											

**Prefeitura Municipal de Queimadas**

Secretaria de Finanças

Departamento de Contabilidade - PPA-Plano Plurianual - 2022 à 2025 - R\$ 1,00

Anexo XII - Despesas por Programas, Ações e Fonte de Recursos por Órgão

Programas e Ações por Órgão	2022		2023		2024		2025		Total	
	Meta Física	Valor	Meta Física	Valor	Meta Física	Valor	Meta Física	Valor	Meta Física	Valor
2 Prefeitura Municipal de Queimadas	231	108.286.000,00	231	111.805.303,00	231	115.159.452,00	231	118.614.232,00	924	453.864.987,00
Programa: 1005 PROGRAMA DE ATENCAO BASICA NA SAUDE	31	16.287.051,00	31	16.816.405,00	31	17.320.868,00	31	17.840.505,00	124	68.264.829,00
<p>Objetivo: Garantir acesso à população às ações de saúde de responsabilidade do poder municipal constitucionalmente obrigatório; Melhorar a qualidade das ações em todos os territórios da USF - Unidade de Saúde da Família; Cobertura de 100% das Ações de Atenção Primária na Rede de Saúde; Valorizar as ações das Equipes de Saúde</p> <p>MacroObjetivo: DESENVOLVIMENTO HUMANO, CIDADANIA E PARTICIPAÇÃO SOCIAL</p> <p>Público Alvo: USUÁRIOS DO SUS, PROFISSIONAIS DE SAÚDE DA ESF E NASF, SB, AGENTES COMUNITÁRIOS DE SAÚDE, CONSELHO DE SAÚDE.</p> <p>Indicadores</p> <p>Indicador CUSTO PER CAPITA NA FUNÇÃO SAUDE - 2019 Fonte IDGPB- TCE - PB - 2019 Referência Atual 567,14 Referência Esperada 1100,00</p> <p>Indicador PROPORÇÃO DE INTERNAÇÕES PARA IDOSOS Fonte IIDGPB - TCE - PB - 2019 Referência Atual 36,60 Referência Esperada 20,00</p> <p>Indicador REDUÇÃO DA MORTALIDADE INFANTIL Fonte IBGE - 2019 Referência Atual 12,48 Referência Esperada 8,00</p> <p>Indicador TAXA DE COBERTURA POPULACIONAL PELAS Fonte IDGPB - TCEE-PB - 2019 Referência Atual 100 Referência Esperada 100</p>										
Ação: 2032 MANUTENCAO DAS ATIV.DO CONSELHO MUNIC.DE SAUDE	1	64.000,00	1	66.082,00	1	68.062,00	1	70.106,00	4	268.250,00
<p>Unid.Orçamentária: FUNDO MUNICIPAL DE SAÚDE</p> <p>Finalidade: Manter as atividades do Conselho Municipal de Saúde; Garantir acesso à população às ações de saúde de responsabilidade do poder municipal constitucionalmente obrigatórios; Dar acesso a população há um ambiente de participação do povo nas decisões da saúde; Dar condições para exercer o papel de controle social.</p> <p>Conselho Mantido</p> <p>Unid.Medida: R\$</p> <p>Local. das Metas: MUNICÍPIO</p> <p>Fonte de Recursos</p> <p>Públicos de Saúde</p>										
<p>www.publicsoft.com.br - PublicSoft Contabilidade - versão 2021.34.1.0 - (83)3022-0800 17/08/2021 09:31:19 Página 60 de 116</p> <p>Prefeitura Municipal de Queimadas CNPJ: 08.742.264/0001-22 Rua João Barbosa Da Silva, 161 Cep: 58440000 Centro, Queimadas-PB fone:</p>										

**Prefeitura Municipal de Queimadas**

Secretaria de Finanças

Departamento de Contabilidade - PPA-Plano Plurianual - 2022 à 2025 - R\$ 1,00

Anexo XII - Despesas por Programas, Ações e Fonte de Recursos por Órgão

Programas e Ações por Órgão		2022		2023		2024		2025		Total	
		Meta Física	Valor	Meta Física	Valor	Meta Física	Valor	Meta Física	Valor	Meta Física	Valor
2	Prefeitura Municipal de Queimadas	231	108.286.000,00	231	111.805.303,00	231	115.159.452,00	231	118.614.232,00	924	453.864.987,00
Programa: 1005	PROGRAMA DE ATENCAO BASICA NA SAUDE	31	16.287.051,00	31	16.816.405,00	31	17.320.868,00	31	17.840.505,00	124	68.264.829,00
<p>Objetivo: Garantir acesso à população às ações de saúde de responsabilidade do poder municipal constitucionalmente obrigatório; Melhorar a qualidade das ações em todos os territórios da USF - Unidade de Saúde da Família; Cobertura de 100% das Ações de Atenção Primária na Rede de Saúde; Valorizar as ações das Equipes de Saúde</p> <p>MacroObjetivo: DESENVOLVIMENTO HUMANO, CIDADANIA E PARTICIPAÇÃO SOCIAL</p> <p>Público Alvo: USUÁRIOS DO SUS, PROFISSIONAIS DE SAÚDE DA ESF E NASF, SB, AGENTES COMUNITÁRIOS DE SAÚDE, CONSELHO DE SAÚDE.</p> <p>Indicadores</p> <p>Indicador CUSTO PER CAPITA NA FUNÇÃO SAUDE - 2019 Fonte IDGPB- TCE - PB - 2019 Referência Atual 567,14 Referência Esperada 1100,00</p> <p>Indicador PROPORÇÃO DE INTERNAÇÕES PARA IDOSOS Fonte IDGPB - TCE - PB - 2019 Referência Atual 36,60 Referência Esperada 20,00</p> <p>Indicador REDUÇÃO DA MORTALIDADE INFANTIL Fonte IBGE - 2019 Referência Atual 12,48 Referência Esperada 8,00</p> <p>Indicador TAXA DE COBERTURA POPULACIONAL PELAS Fonte IDGPB - TCEE-PB - 2019 Referência Atual 100 Referência Esperada 100</p>											
Ação: 2034	CONTRIBUIÇÃO PARA O CONSORCIO INTER-MUNICIPAL DE SAÚDE	1	745.000,00	1	769.213,00	1	792.289,00	1	816.058,00	4	3.122.560,00
<p>Unid.Orçamentária: FUNDO MUNICIPAL DE SAÚDE</p> <p>Finalidade: Contribuir com a parcela do Rateio para o consórcio garantindo o atendimento da população aos serviços do Consórcio de Saúde.</p> <p>Contribuições</p> <p>Unid.Medida: R\$</p> <p>Local. das Metas: MUNICÍPIO</p> <p>Fonte de Recursos</p> <p>15001002 Recursos não Vinculados de Impostos - Saúde 195.000,00 201.338,00 207.378,00 213.599,00 817.315,00</p> <p>16000000 Transferências Fundo a Fundo de Recursos do SUS provenientes do Governo Federal - Bloco de Manutenção das Ações e Serviços Públicos de Saúde 550.000,00 567.875,00 584.911,00 602.459,00 2.305.245,00</p>											

**Prefeitura Municipal de Queimadas**

Secretaria de Finanças

Departamento de Contabilidade - PPA-Plano Plurianual - 2022 à 2025 - R\$ 1,00

Anexo XII - Despesas por Programas, Ações e Fonte de Recursos por Órgão

Programas e Ações por Órgão		2022		2023		2024		2025		Total	
		Meta Física	Valor	Meta Física	Valor	Meta Física	Valor	Meta Física	Valor	Meta Física	Valor
2	Prefeitura Municipal de Queimadas	231	108.286.000,00	231	111.805.303,00	231	115.159.452,00	231	118.614.232,00	924	453.864.987,00
Programa: 1005	PROGRAMA DE ATENCAO BASICA NA SAUDE	31	16.287.051,00	31	16.816.405,00	31	17.320.868,00	31	17.840.505,00	124	68.264.829,00
<p>Objetivo: Garantir acesso à população às ações de saúde de responsabilidade do poder municipal constitucionalmente obrigatório; Melhorar a qualidade das ações em todos os territórios da USF - Unidade de Saúde da Família; Cobertura de 100% das Ações de Atenção Primária na Rede de Saúde; Valorizar as ações das Equipes de Saúde</p> <p>MacroObjetivo: DESENVOLVIMENTO HUMANO, CIDADANIA E PARTICIPAÇÃO SOCIAL</p> <p>Público Alvo: USUÁRIOS DO SUS, PROFISSIONAIS DE SAÚDE DA ESF E NASF, SB, AGENTES COMUNITÁRIOS DE SAÚDE, CONSELHO DE SAÚDE.</p> <p>Indicadores</p> <p>Indicador CUSTO PER CAPITA NA FUNÇÃO SAUDE - 2019 Fonte IDGPB- TCE - PB - 2019 Referência Atual 567,14 Referência Esperada 1100,00</p> <p>Indicador PROPORÇÃO DE INTERNAÇÕES PARA IDOSOS Fonte IDGPB - TCE - PB - 2019 Referência Atual 36,60 Referência Esperada 20,00</p> <p>Indicador REDUÇÃO DA MORTALIDADE INFANTIL Fonte IBGE - 2019 Referência Atual 12,48 Referência Esperada 8,00</p> <p>Indicador TAXA DE COBERTURA POPULACIONAL PELAS Fonte IDGPB - TCEE-PB - 2019 Referência Atual 100 Referência Esperada 100</p>											
Ação: 2035	MANUTENÇÃO DO PROGRAMA SAUDE NA ESCOLA	1	124.000,00	1	128.034,00	1	131.870,00	1	135.829,00	4	519.733,00
<p>Unid.Orçamentária: FUNDO MUNICIPAL DE SAÚDE</p> <p>Finalidade: Manter os serviços do programa saúde na escola</p> <p>Unid.Medida: R\$</p> <p>Local. das Metas: MUNICÍPIO</p> <p>Fonte de Recursos</p> <p>15001002 Recursos não Vinculados de Impostos - Saúde 43.000,00 44.400,00 45.728,00 47.102,00 180.230,00</p> <p>16000000 Transferências Fundo a Fundo de Recursos do SUS provenientes do Governo Federal - Bloco de Manutenção das Ações e Serviços Públicos de Saúde 61.000,00 62.984,00 64.872,00 66.819,00 255.675,00</p> <p>16010000 Transferências Fundo a Fundo de Recursos do SUS provenientes do Governo Federal - Bloco de Estruturação da Rede de Serviços Públicos de Saúde 20.000,00 20.650,00 21.270,00 21.908,00 83.828,00</p>											
www.publicsoft.com.br - PublicSoft Contabilidade - versão 2021.34.1.0 - (85)3022-0800										17/08/2021 09:31:19	
Prefeitura Municipal de Queimadas CNPJ: 08.742.264/0001-22 Rua João Barbosa Da Silva, 161 Cep: 58440000 Centro, Queimadas-PB fone:										Página 62 de 116	

**Prefeitura Municipal de Queimadas**

Secretaria de Finanças

Departamento de Contabilidade - PPA-Plano Plurianual - 2022 à 2025 - R\$ 1,00

Anexo XII - Despesas por Programas, Ações e Fonte de Recursos por Órgão

Programas e Ações por Órgão	2022		2023		2024		2025		Total	
	Meta Física	Valor	Meta Física	Valor	Meta Física	Valor	Meta Física	Valor	Meta Física	Valor
2 Prefeitura Municipal de Queimadas	231	108.286.000,00	231	111.805.303,00	231	115.159.452,00	231	118.614.232,00	924	453.864.987,00
Programa: 1005 PROGRAMA DE ATENÇÃO BÁSICA NA SAÚDE	31	16.287.051,00	31	16.816.405,00	31	17.320.868,00	31	17.840.505,00	124	68.264.829,00
<p>Objetivo: Garantir acesso à população às ações de saúde de responsabilidade do poder municipal constitucionalmente obrigatório; Melhorar a qualidade das ações em todos os territórios da USF - Unidade de Saúde da Família; Cobertura de 100% das Ações de Atenção Primária na Rede de Saúde; Valorizar as ações das Equipes de Saúde</p> <p>MacroObjetivo: DESENVOLVIMENTO HUMANO, CIDADANIA E PARTICIPAÇÃO SOCIAL</p> <p>Público Alvo: USUÁRIOS DO SUS, PROFISSIONAIS DE SAÚDE DA ESF E NASF, SB, AGENTES COMUNITÁRIOS DE SAÚDE, CONSELHO DE SAÚDE.</p> <p>Indicadores</p> <p>Indicador CUSTO PER CAPITA NA FUNÇÃO SAÚDE - 2019 Fonte IDGPB- TCE - PB - 2019 Referência Atual 567,14 Referência Esperada 1100,00</p> <p>Indicador PROPORÇÃO DE INTERNAÇÕES PARA IDOSOS Fonte IDGPB - TCE - PB - 2019 Referência Atual 36,60 Referência Esperada 20,00</p> <p>Indicador REDUÇÃO DA MORTALIDADE INFANTIL Fonte IBGE - 2019 Referência Atual 12,48 Referência Esperada 8,00</p> <p>Indicador TAXA DE COBERTURA POPULACIONAL PELAS Fonte IDGPB - TCEE-PB - 2019 Referência Atual 100 Referência Esperada 100</p>										
Ação: 2075 MANUTENÇÃO DAS ATIVIDADES DAS ACADEMIAS DE SAÚDE	1	113.000,00	1	116.678,00	1	120.170,00	1	123.780,00	4	473.628,00
<p>Unid.Orçamentária: FUNDO MUNICIPAL DE SAÚDE</p> <p>Finalidade: Manter as atividades das academias de saúde; Ampliar as equipes das Academias da Saúde; Promover a capacitação e formação continuada das Equipes de Academias da Saúde; Promover aquisição de equipamentos e mobiliários; Serviços Mantidos</p> <p>Unid.Medida: R\$</p> <p>Local. das Metas: No município</p> <p>Fonte de Recursos</p> <p>15001002 Recursos não Vinculados de Impostos - Saúde 58.000,00 59.888,00 61.680,00 63.533,00 243.101,00</p> <p>16000000 Transferências Fundo a Fundo de Recursos do SUS provenientes do Governo Federal - Bloco de Manutenção das Ações e Serviços Públicos de Saúde 40.000,00 41.302,00 42.538,00 43.816,00 167.656,00</p> <p>16010000 Transferências Fundo a Fundo de Recursos do SUS provenientes 15.000,00 15.488,00 15.952,00 16.431,00 62.871,00</p>										
<p>www.publicsoft.com.br - PublicSoft Contabilidade - versão 2021.34.1.0 - (83)3022-0800 17/08/2021 09:31:19 Página 63 de 116</p> <p>Prefeitura Municipal de Queimadas CNPJ: 08.742.264/0001-22 Rua João Barbosa Da Silva, 161 Cep: 58440000 Centro, Queimadas-PB fone:</p>										

**Prefeitura Municipal de Queimadas**

Secretaria de Finanças

Departamento de Contabilidade - PPA-Plano Plurianual - 2022 à 2025 - R\$ 1,00

Anexo XII - Despesas por Programas, Ações e Fonte de Recursos por Órgão

Programas e Ações por Órgão	2022		2023		2024		2025		Total	
	Meta Física	Valor	Meta Física	Valor	Meta Física	Valor	Meta Física	Valor	Meta Física	Valor
2 Prefeitura Municipal de Queimadas	231	108.286.000,00	231	111.805.303,00	231	115.159.452,00	231	118.614.232,00	924	453.864.987,00
Programa: 1005 PROGRAMA DE ATENÇÃO BÁSICA NA SAÚDE	31	16.287.051,00	31	16.816.405,00	31	17.320.868,00	31	17.840.505,00	124	68.264.829,00
<p>Objetivo: Garantir acesso à população às ações de saúde de responsabilidade do poder municipal constitucionalmente obrigatório; Melhorar a qualidade das ações em todos os territórios da USF - Unidade de Saúde da Família; Cobertura de 100% das Ações de Atenção Primária na Rede de Saúde; Valorizar as ações das Equipes de Saúde</p> <p>MacroObjetivo: DESENVOLVIMENTO HUMANO, CIDADANIA E PARTICIPAÇÃO SOCIAL</p> <p>Público Alvo: USUÁRIOS DO SUS, PROFISSIONAIS DE SAÚDE DA ESF E NASF, SB, AGENTES COMUNITÁRIOS DE SAÚDE, CONSELHO DE SAÚDE.</p> <p>Indicadores</p> <p>Indicador CUSTO PER CAPITA NA FUNÇÃO SAÚDE - 2019 Fonte IDGPB - TCE - PB - 2019 Referência Atual 567,14 Referência Esperada 1100,00</p> <p>Indicador PROPORÇÃO DE INTERNAÇÕES PARA IDOSOS Fonte IDGPB - TCE - PB - 2019 Referência Atual 36,60 Referência Esperada 20,00</p> <p>Indicador REDUÇÃO DA MORTALIDADE INFANTIL Fonte IBGE - 2019 Referência Atual 12,48 Referência Esperada 8,00</p> <p>Indicador TAXA DE COBERTURA POPULACIONAL PELAS Fonte IDGPB - TCE - PB - 2019 Referência Atual 100 Referência Esperada 100</p>										
Ação: 2075 MANUTENÇÃO DAS ATIVIDADES DAS ACADEMIAS DE SAÚDE	1	113.000,00	1	116.678,00	1	120.170,00	1	123.780,00	4	473.628,00
<p>Unid.Orçamentária: FUNDO MUNICIPAL DE SAÚDE</p> <p>Finalidade: Manter as atividades das academias de saúde; Ampliar as equipes das Academias da Saúde; Promover a capacitação e formação continuada das Equipes de Academias da Saúde; Promover aquisição de equipamentos e mobiliários; Serviços Mantidos</p> <p>Unid.Medida: R\$</p> <p>Local. das Metas: No município</p> <p>Fonte de Recursos do Governo Federal - Bloco de Estruturação da Rede de Serviços Públicos de Saúde</p>										

**Prefeitura Municipal de Queimadas**

Secretaria de Finanças

Departamento de Contabilidade - PPA-Plano Plurianual - 2022 à 2025 - R\$ 1,00

Anexo XII - Despesas por Programas, Ações e Fonte de Recursos por Órgão

Programas e Ações por Órgão	2022		2023		2024		2025		Total	
	Meta Física	Valor	Meta Física	Valor	Meta Física	Valor	Meta Física	Valor	Meta Física	Valor
2 Prefeitura Municipal de Queimadas	231	108.286.000,00	231	111.805.303,00	231	115.159.452,00	231	118.614.232,00	924	453.864.987,00
Programa: 1006 FARMÁCIA BÁSICA	4	591.000,00	4	610.211,00	4	628.514,00	4	647.369,00	16	2.477.094,00
Objetivo: Garantir acesso à população as ações de saúde de responsabilidade do poder municipal constitucionalmente obrigatórios; dar acesso a insumos e medicamentos não garantidos nos programas federais. MacroObjetivo: QUALIDADE VALORIZAÇÃO E AMPLIAÇÃO DAS AÇÕES DA GESTÃO DE SAÚDE Público Alvo: USUÁRIOS DO SUS, PROFISSIONAIS DE SAÚDE DA REDE SUS, GESTÃO MUNICIPAL, CONSELHO DE SAÚDE. Indicadores Indicador COBERTURA DO PROGRAMA Fonte NUPRO/SESAU Referência Atual 100 Referência Esperada 100										
Ação: 2029 PROGRAMA DA FARMACIA BASICA	1	591.000,00	1	610.211,00	1	628.514,00	1	647.369,00	4	2.477.094,00
Unid.Orçamentária:FUNDO MUNICIPAL DE SAÚDE Finalidade: Manter as atividades da Farmácia Básica Serviços Mantidos Unid.Medida: R\$ Local. das Metas: MUNICÍPIO Fonte de Recursos 15001002 Recursos não Vinculados de Impostos - Saúde 226.000,00 233.346,00 240.346,00 247.556,00 947.248,00 16000000 Transferências Fundo a Fundo de Recursos do SUS provenientes do Governo Federal - Bloco de Manutenção das Ações e Serviços Públicos de Saúde 85.000,00 87.764,00 90.395,00 93.108,00 356.267,00 16010000 Transferências Fundo a Fundo de Recursos do SUS provenientes do Governo Federal - Bloco de Estruturação da Rede de Serviços Públicos de Saúde 25.000,00 25.813,00 26.587,00 27.384,00 104.784,00 16210000 Transferências Fundo a Fundo de Recursos do SUS provenientes do Governo Estadual 255.000,00 263.288,00 271.186,00 279.321,00 1.068.795,00										

**Prefeitura Municipal de Queimadas**

Secretaria de Finanças

Departamento de Contabilidade - PPA-Plano Plurianual - 2022 à 2025 - R\$ 1,00

Anexo XII - Despesas por Programas, Ações e Fonte de Recursos por Órgão

Programas e Ações por Órgão	2022		2023		2024		2025		Total	
	Meta Física	Valor	Meta Física	Valor	Meta Física	Valor	Meta Física	Valor	Meta Física	Valor
2 Prefeitura Municipal de Queimadas	231	108.286.000,00	231	111.805.303,00	231	115.159.452,00	231	118.614.232,00	924	453.864.987,00
Programa: 1007 MÉDIA E ALTA COMPLEXIDADE	33	6.384.890,00	33	6.592.443,00	33	6.790.155,00	33	6.993.882,00	132	26.761.370,00
Objetivo: Garantir acesso à população as ações de saúde de responsabilidade do poder municipal constitucionalmente obrigatório; Melhorar a qualidade das ações de todas as ações de medicina especializada; Cobertura de 100% da MAC - Média e Alta Complexidade; Aumentar a oferta de serviços de saúde especializados da rede de saúde mental do município, dos serviços de saúde especializados de análises clínicas (exames bioquímicos, sorológicos), dos serviços de saúde especializados do SAD - Serviço de Atenção Domiciliar, dos serviços de saúde especializados de Urgência e Emergência, dos serviços de saúde especializados de fisioterapia e reabilitação.										
MacroObjetivo: DESENVOLVIMENTO HUMANO, CIDADANIA E PARTICIPAÇÃO SOCIAL										
Público Alvo: usuários do SUS, profissionais da saúde, população do município										
Indicadores										
Indicador COBERTURA DO PROGRAMA										
Fonte MS/SAI/NUPRO										
Referência Atual 100%										
Referência Esperada 100%										
Indicador CUSTO PER CAPITA NA FUNÇÃO SAÚDE - 2019										
Fonte IGDGPB - TCE - 2019										
Referência Atual 567,14										
Referência Esperada 1100,00										
Ação: 1018 AQUISIÇÃO DE EQUIPAMENTOS E VEÍCULO(S) PARA AÇÕES DA MÉDIA E ALTA COMPLEXIDADE	1	420.000,00	1	433.650,00	1	446.659,00	1	460.060,00	4	1.760.369,00
Unid.Orçamentária: FUNDO MUNICIPAL DE SAÚDE										
Finalidade: Adquirir equipamentos e ou veículos necessários ao bom funcionamento das ações da Média e Alta Complexidade; Adquirir unidade oftalmológica móvel e dar acesso a população há consultas especializadas e procedimentos médicos; Adquirir veículo para transporte de paciente; Adquirir veículo para transporte dos profissionais.										
Veículos										
Unid.Medida: R\$										
Local. das Metas: MUNICÍPIO										
Fonte de Recursos										
15001002 Recursos não Vinculados de Impostos - Saúde		120.000,00		123.900,00		127.617,00		131.446,00		502.963,00
16010000 Transferências Fundo a Fundo de Recursos do SUS provenientes do Governo Federal - Bloco de Estruturação da Rede de Serviços Públicos de Saúde		150.000,00		154.875,00		159.521,00		164.307,00		628.703,00
16360000 Transferências de Convênios e Instrumentos Congêneres vinculados à Saúde		150.000,00		154.875,00		159.521,00		164.307,00		628.703,00

**Prefeitura Municipal de Queimadas**

Secretaria de Finanças

Departamento de Contabilidade - PPA-Plano Plurianual - 2022 à 2025 - R\$ 1,00

Anexo XII - Despesas por Programas, Ações e Fonte de Recursos por Órgão

Programas e Ações por Órgão	2022		2023		2024		2025		Total	
	Meta Física	Valor	Meta Física	Valor	Meta Física	Valor	Meta Física	Valor	Meta Física	Valor
2 Prefeitura Municipal de Queimadas	231	108.286.000,00	231	111.805.303,00	231	115.159.452,00	231	118.614.232,00	924	453.864.987,00
Programa: 1007 MÉDIA E ALTA COMPLEXIDADE	33	6.384.890,00	33	6.592.443,00	33	6.790.155,00	33	6.993.882,00	132	26.761.370,00
Objetivo: Garantir acesso à população as ações de saúde de responsabilidade do poder municipal constitucionalmente obrigatório; Melhorar a qualidade das ações de todas as ações de medicina especializada; Cobertura de 100% da MAC - Média e Alta Complexidade; Aumentar a oferta de serviços de saúde especializados da rede de saúde mental do município, dos serviços de saúde especializados de análises clínicas (exames bioquímicos, sorológicos), dos serviços de saúde especializados do SAD - Serviço de Atenção Domiciliar, dos serviços de saúde especializados de Urgência e Emergência, dos serviços de saúde especializados de fisioterapia e reabilitação. MacroObjetivo: DESENVOLVIMENTO HUMANO, CIDADANIA E PARTICIPAÇÃO SOCIAL Público Alvo: usuários do SUS, profissionais da saúde, população do município Indicadores Indicador COBERTURA DO PROGRAMA Fonte MS/SAI/NUPRO Referência Atual 100% Referência Esperada 100% Indicador CUSTO PER CAPITA NA FUNÇÃO SAÚDE - 2019 Fonte IGDPE - TCE - 2019 Referência Atual 567,14 Referência Esperada 1100,00										
Ação: 1023 CONSTRUÇÃO/ AMPLIAÇÃO DE UNID. DE SAÚDE PARA SERV. DA MÉDIA E ALTA COMPLEXIDADE	1	637.000,00	1	657.703,00	1	677.434,00	1	697.756,00	4	2.669.893,00
Unid.Orçamentária: FUNDO MUNICIPAL DE SAÚDE Finalidade: Possibilitar o aumento e a melhoria da infraestrutura para serviços de Média e Alta Complexidade Edificações Unid.Medida: R\$ Local. das Metas: MUNICÍPIO Fonte de Recursos 15001002 Recursos não Vinculados de Impostos - Saúde 220.000,00 227.150,00 233.965,00 240.983,00 922.098,00 16010000 Transferências Fundo a Fundo de Recursos do SUS provenientes do Governo Federal - Bloco de Estruturação da Rede de Serviços Públicos de Saúde 287.000,00 296.328,00 305.217,00 314.374,00 1.202.919,00 16210000 Transferências Fundo a Fundo de Recursos do SUS provenientes do Governo Estadual 130.000,00 134.225,00 138.252,00 142.399,00 544.876,00										

**Prefeitura Municipal de Queimadas**

Secretaria de Finanças

Departamento de Contabilidade - PPA-Plano Plurianual - 2022 à 2025 - R\$ 1,00

Anexo XII - Despesas por Programas, Ações e Fonte de Recursos por Órgão

Programas e Ações por Órgão			2022		2023		2024		2025		Total	
			Meta Física	Valor	Meta Física	Valor	Meta Física	Valor	Meta Física	Valor	Meta Física	Valor
2	Prefeitura Municipal de Queimadas		231	108.286.000,00	231	111.805.303,00	231	115.159.452,00	231	118.614.232,00	924	453.864.987,00
Programa:	1007 MÉDIA E ALTA COMPLEXIDADE		33	6.384.890,00	33	6.592.443,00	33	6.790.155,00	33	6.993.882,00	132	26.761.370,00
<p>Objetivo: Garantir acesso à população as ações de saúde de responsabilidade do poder municipal constitucionalmente obrigatório; Melhorar a qualidade das ações de todas as ações de medicina especializada; Cobertura de 100% da MAC - Média e Alta Complexidade; Aumentar a oferta de serviços de saúde especializados da rede de saúde mental do município, dos serviços de saúde especializados de análises clínicas (exames bioquímicos, sorológicos), dos serviços de saúde especializados do SAD - Serviço de Atenção Domiciliar, dos serviços de saúde especializados de Urgência e Emergência, dos serviços de saúde especializados de fisioterapia e reabilitação.</p> <p>MacroObjetivo: DESENVOLVIMENTO HUMANO, CIDADANIA E PARTICIPAÇÃO SOCIAL</p> <p>Público Alvo: usuários do sus, profissionais da saúde, população do município</p> <p>Indicadores Indicador COBERTURA DO PROGRAMA Fonte MS/SAI/NUPRO Referência Atual 100% Referência Esperada 100% Indicador CUSTO PER CAPITA NA FUNÇÃO SAÚDE - 2019 Fonte IGDPB - TCE - 2019 Referência Atual 567,14 Referência Esperada 1100,00</p>												
Ação:	2027 MANUTENÇÃO DO PROGRAMA CAPS		1	665.390,00	1	687.021,00	1	707.622,00	1	728.855,00	4	2.788.888,00
<p>Unid.Orçamentária: FUNDO MUNICIPAL DE SAÚDE</p> <p>Finalidade: Manter as ações do serviço do CAPS; Promover a capacitação e formação continuada dos profissionais do serviço; Adquirir equipamentos e mobiliários para o CAPS; Serviços mantidos</p> <p>Unid.Medida: R\$</p> <p>Local. das Metas: MUNICÍPIO</p> <p>Fonte de Recursos</p>												
	15001000 Recursos Livres (Ordinário)			5.000,00		5.163,00		5.317,00		5.477,00		20.957,00
	15001002 Recursos não Vinculados de Impostos - Saúde			409.390,00		422.697,00		435.375,00		448.438,00		1.715.900,00
	16000000 Transferências Fundo a Fundo de Recursos do SUS provenientes do Governo Federal - Bloco de Manutenção das Ações e Serviços Públicos de Saúde			227.000,00		234.381,00		241.407,00		248.651,00		951.439,00
	16010000 Transferências Fundo a Fundo de Recursos do SUS provenientes do Governo Federal - Bloco de Estruturação da Rede de Serviços Públicos de Saúde			24.000,00		24.780,00		25.523,00		26.289,00		100.592,00

**Prefeitura Municipal de Queimadas**

Secretaria de Finanças

Departamento de Contabilidade - PPA-Plano Plurianual - 2022 à 2025 - R\$ 1,00

Anexo XII - Despesas por Programas, Ações e Fonte de Recursos por Órgão

Programas e Ações por Órgão	2022		2023		2024		2025		Total	
	Meta Física	Valor	Meta Física	Valor	Meta Física	Valor	Meta Física	Valor	Meta Física	Valor
2 Prefeitura Municipal de Queimadas	231	108.286.000,00	231	111.805.303,00	231	115.159.452,00	231	118.614.232,00	924	453.864.987,00
Programa: 1007 MÉDIA E ALTA COMPLEXIDADE	33	6.384.890,00	33	6.592.443,00	33	6.790.155,00	33	6.993.882,00	132	26.761.370,00
Objetivo: Garantir acesso à população as ações de saúde de responsabilidade do poder municipal constitucionalmente obrigatório; Melhorar a qualidade das ações de todas as ações de medicina especializada; Cobertura de 100% da MAC - Média e Alta Complexidade; Aumentar a oferta de serviços de saúde especializados da rede de saúde mental do município, dos serviços de saúde especializados de análises clínicas (exames bioquímicos, sorológicos), dos serviços de saúde especializados do SAD - Serviço de Atenção Domiciliar, dos serviços de saúde especializados de Urgência e Emergência, dos serviços de saúde especializados de fisioterapia e reabilitação.										
MacroObjetivo: DESENVOLVIMENTO HUMANO, CIDADANIA E PARTICIPAÇÃO SOCIAL										
Público Alvo: usuários do SUS, profissionais da saúde, população do município										
Indicadores										
Indicador COBERTURA DO PROGRAMA										
Fonte MS/SAI/NUPRO										
Referência Atual 100%										
Referência Esperada 100%										
Indicador CUSTO PER CAPITA NA FUNÇÃO SAÚDE - 2019										
Fonte IGDGPB - TCE - 2019										
Referência Atual 567,14										
Referência Esperada 1100,00										
Ação: 2028 MANUTENÇÃO DAS ATIVIDADES DO LABORATÓRIO DE ANÁLISES CLÍNICAS	1	444.000,00	1	458.435,00	1	472.183,00	1	486.349,00	4	1.860.967,00
Unid.Orçamentária: FUNDO MUNICIPAL DE SAÚDE										
Finalidade: Manter as ações do laboratório de análises; Promover a capacitação e formação continuada dos profissionais do serviço; Adquirir equipamentos e mobiliários; Aumentar a oferta de serviços de saúde especializados de análises clínicas (exames bioquímicos, sorológicos)										
POPULAÇÃO DO MUNICÍPIO.										
Unid.Medida: Unidade										
Local. das Metas: MUNICÍPIO										
Fonte de Recursos										
15001002 Recursos não Vinculados de Impostos - Saúde		279.000,00		288.070,00		296.710,00		305.612,00		1.169.392,00
16000000 Transferências Fundo a Fundo de Recursos do SUS provenientes do Governo Federal - Bloco de Manutenção das Ações e Serviços Públicos de Saúde		133.000,00		137.325,00		141.442,00		145.685,00		557.452,00
16010000 Transferências Fundo a Fundo de Recursos do SUS provenientes do Governo Federal - Bloco de Estruturação da Rede de Serviços Públicos de Saúde		32.000,00		33.040,00		34.031,00		35.052,00		134.123,00

**Prefeitura Municipal de Queimadas**

Secretaria de Finanças

Departamento de Contabilidade - PPA-Plano Plurianual - 2022 à 2025 - R\$ 1,00

Anexo XII - Despesas por Programas, Ações e Fonte de Recursos por Órgão

Programas e Ações por Órgão		2022		2023		2024		2025		Total	
		Meta Física	Valor	Meta Física	Valor	Meta Física	Valor	Meta Física	Valor	Meta Física	Valor
2	Prefeitura Municipal de Queimadas	231	108.286.000,00	231	111.805.303,00	231	115.159.452,00	231	118.614.232,00	924	453.864.987,00
Programa: 1007	MÉDIA E ALTA COMPLEXIDADE	33	6.384.890,00	33	6.592.443,00	33	6.790.155,00	33	6.993.882,00	132	26.761.370,00
<p>Objetivo: Garantir acesso à população as ações de saúde de responsabilidade do poder municipal constitucionalmente obrigatório; Melhorar a qualidade das ações de todas as ações de medicina especializada; Cobertura de 100% da MAC - Média e Alta Complexidade; Aumentar a oferta de serviços de saúde especializados da rede de saúde mental do município, dos serviços de saúde especializados de análises clínicas (exames bioquímicos, sorológicos), dos serviços de saúde especializados do SAD - Serviço de Atenção Domiciliar, dos serviços de saúde especializados de Urgência e Emergência, dos serviços de saúde especializados de fisioterapia e reabilitação.</p> <p>MacroObjetivo: DESENVOLVIMENTO HUMANO, CIDADANIA E PARTICIPAÇÃO SOCIAL</p> <p>Público Alvo: usuários do sus, profissionais da saúde, população do município</p> <p>Indicadores</p> <p>Indicador COBRtura DO PROGRAMA</p> <p>Fonte MS/SAI/NUPRO</p> <p>Referência Atual 100%</p> <p>Referência Esperada 100%</p> <p>Indicador CUSTO PER CAPITA NA FUNÇÃO SAUDE - 2019</p> <p>Fonte IGDPB - TCE - 2019</p> <p>Referência Atual 567,14</p> <p>Referência Esperada 1100,00</p>											
Ação: 2031	MANUTENÇÃO DAS ATIV. DO CENTRO DE ESPECIALIDADES ODONTOLÓGICAS - CEO	1	348.000,00	1	359.314,00	1	370.089,00	1	381.193,00	4	1.458.596,00
<p>Unid.Orçamentária: FUNDO MUNICIPAL DE SAÚDE</p> <p>Finalidade: Manter as ações do serviço do CEO; Promover a capacitação e formação continuada dos profissionais do serviço; Adquirir equipamentos e mobiliários. Usuários / Habitantes</p> <p>Unid.Medida: Unidade</p> <p>Local. das Metas: MUNICÍPIO</p> <p>Fonte de Recursos</p>											
	15001002 Recursos não Vinculados de Impostos - Saúde		175.000,00		180.689,00		186.108,00		191.692,00		733.489,00
	16000000 Transferências Fundo a Fundo de Recursos do SUS provenientes do Governo Federal - Bloco de Manutenção das Ações e Serviços Públicos de Saúde		153.000,00		157.975,00		162.711,00		167.593,00		641.279,00
	16010000 Transferências Fundo a Fundo de Recursos do SUS provenientes do Governo Federal - Bloco de Estruturação da Rede de Serviços Públicos de Saúde		20.000,00		20.650,00		21.270,00		21.908,00		83.828,00

**Prefeitura Municipal de Queimadas**

Secretaria de Finanças

Departamento de Contabilidade - PPA-Plano Plurianual - 2022 à 2025 - R\$ 1,00

Anexo XII - Despesas por Programas, Ações e Fonte de Recursos por Órgão

Programas e Ações por Órgão		2022		2023		2024		2025		Total	
		Meta Física	Valor	Meta Física	Valor	Meta Física	Valor	Meta Física	Valor	Meta Física	Valor
2	Prefeitura Municipal de Queimadas	231	108.286.000,00	231	111.805.303,00	231	115.159.452,00	231	118.614.232,00	924	453.864.987,00
Programa: 1007	MÉDIA E ALTA COMPLEXIDADE	33	6.384.890,00	33	6.592.443,00	33	6.790.155,00	33	6.993.882,00	132	26.761.370,00
<p>Objetivo: Garantir acesso à população as ações de saúde de responsabilidade do poder municipal constitucionalmente obrigatório; Melhorar a qualidade das ações de todas as ações de medicina especializada; Cobertura de 100% da MAC - Média e Alta Complexidade; Aumentar a oferta de serviços de saúde especializados da rede de saúde mental do município, dos serviços de saúde especializados de análises clínicas (exames bioquímicos, sorológicos), dos serviços de saúde especializados do SAD - Serviço de Atenção Domiciliar, dos serviços de saúde especializados de Urgência e Emergência, dos serviços de saúde especializados de fisioterapia e reabilitação.</p> <p>MacroObjetivo: DESENVOLVIMENTO HUMANO, CIDADANIA E PARTICIPAÇÃO SOCIAL</p> <p>Público Alvo: usuários do SUS, profissionais da saúde, população do município</p> <p>Indicadores</p> <p>Indicador COBERTURA DO PROGRAMA</p> <p>Fonte MS/SAJ/NUPRO</p> <p>Referência Atual 100%</p> <p>Referência Esperada 100%</p> <p>Indicador CUSTO PER CAPITA NA FUNÇÃO SAÚDE - 2019</p> <p>Fonte IGDPE - TCE - 2019</p> <p>Referência Atual 567,14</p> <p>Referência Esperada 1100,00</p>											
Ação: 2033	MANUTENCAO DOS SERVICOS DE ATEND.MOVEL DE URGENCIA - SAMU	1	1.160.500,00	1	1.198.222,00	1	1.234.161,00	1	1.271.187,00	4	4.864.070,00
<p>Unid.Orçamentária: FUNDO MUNICIPAL DE SAÚDE</p> <p>Finalidade: Manter as ações do SAMU; Possibilitar a Capacitação e formação continuada dos profissionais do serviço; Manter as Unidade de Transporte de Urgência,- Efetuar a Aquisição de equipamentos medico e mobiliários Usuários /Habitantes</p> <p>Unid.Medida: Unidade</p> <p>Local. das Metas: MUNICÍPIO</p> <p>Fonte de Recursos</p> <p>15001002 Recursos não Vinculados de Impostos - Saúde 417.500,00 431.070,00 444.001,00 457.321,00 1.749.892,00</p> <p>16000000 Transferências Fundo a Fundo de Recursos do SUS provenientes do Governo Federal - Bloco de Manutenção das Ações e Serviços Públicos de Saúde 353.000,00 364.475,00 375.406,00 386.669,00 1.479.550,00</p> <p>16010000 Transferências Fundo a Fundo de Recursos do SUS provenientes do Governo Federal - Bloco de Estruturação da Rede de Serviços Públicos de Saúde 15.000,00 15.488,00 15.952,00 16.431,00 62.871,00</p> <p>16210000 Transferências Fundo a Fundo de Recursos do SUS provenientes do Governo Estadual 375.000,00 387.189,00 398.802,00 410.766,00 1.571.757,00</p>											
<p>www.publicsoft.com.br - PublicSoft Contabilidade - versão 2021.34.1.0 - (83)3022-0800 17/08/2021 09:31:19 Página 71 de 116</p> <p>Prefeitura Municipal de Queimadas CNPJ: 08.742.264/0001-22 Rua João Barbosa Da Silva, 161 Cep. 58440000 Centro, Queimadas-PB fone:</p>											

**Prefeitura Municipal de Queimadas**

Secretaria de Finanças

Departamento de Contabilidade - PPA-Plano Plurianual - 2022 à 2025 - R\$ 1,00

Anexo XII - Despesas por Programas, Ações e Fonte de Recursos por Órgão

Programas e Ações por Órgão		2022		2023		2024		2025		Total	
		Meta Física	Valor	Meta Física	Valor	Meta Física	Valor	Meta Física	Valor	Meta Física	Valor
2	Prefeitura Municipal de Queimadas	231	108.286.000,00	231	111.805.303,00	231	115.159.452,00	231	118.614.232,00	924	453.864.987,00
Programa: 1007	MÉDIA E ALTA COMPLEXIDADE	33	6.384.890,00	33	6.592.443,00	33	6.790.155,00	33	6.993.882,00	132	26.761.370,00
<p>Objetivo: Garantir acesso à população as ações de saúde de responsabilidade do poder municipal constitucionalmente obrigatório; Melhorar a qualidade das ações de todas as ações de medicina especializada; Cobertura de 100% da MAC - Média e Alta Complexidade; Aumentar a oferta de serviços de saúde especializados da rede de saúde mental do município, dos serviços de saúde especializados de análises clínicas (exames bioquímicos, sorológicos), dos serviços de saúde especializados do SAD - Serviço de Atenção Domiciliar, dos serviços de saúde especializados de Urgência e Emergência, dos serviços de saúde especializados de fisioterapia e reabilitação.</p> <p>MacroObjetivo: DESENVOLVIMENTO HUMANO, CIDADANIA E PARTICIPAÇÃO SOCIAL</p> <p>Público Alvo: usuários do SUS, profissionais da saúde, população do município</p> <p>Indicadores</p> <p>Indicador COBERTURA DO PROGRAMA</p> <p>Fonte MS/SAI/NUPRO</p> <p>Referência Atual 100%</p> <p>Referência Esperada 100%</p> <p>Indicador CUSTO PER CAPITA NA FUNÇÃO SAÚDE - 2019</p> <p>Fonte IGDPB - TCE - 2019</p> <p>Referência Atual 567,14</p> <p>Referência Esperada 1100,00</p>											
Ação: 2036	MANUTENÇÃO DAS ATIVIDADES DA RESIDÊNCIA TERAPEUTICA	1	94.000,00	1	97.062,00	1	99.962,00	1	102.966,00	4	393.990,00
<p>Unid.Orçamentária: FUNDO MUNICIPAL DE SAÚDE</p> <p>Finalidade: Manter as ações do serviço de Residência Terapêutica; Promover a capacitação e formação continuada dos profissionais do serviço; Efetuar aquisições de equipamentos e mobiliários</p> <p>Residência Mantida</p> <p>Unid.Medida: R\$</p> <p>Local. das Metas: MUNICÍPIO</p> <p>Fonte de Recursos</p> <p>15001002 Recursos não Vinculados de Impostos - Saúde 36.500,00 37.690,00 38.814,00 39.982,00 152.986,00</p> <p>16000000 Transferências Fundo a Fundo de Recursos do SUS provenientes do Governo Federal - Bloco de Manutenção das Ações e Serviços Públicos de Saúde 32.500,00 33.559,00 34.561,00 35.600,00 136.220,00</p> <p>16010000 Transferências Fundo a Fundo de Recursos do SUS provenientes do Governo Federal - Bloco de Estruturação da Rede de Serviços Públicos de Saúde 25.000,00 25.813,00 26.587,00 27.384,00 104.784,00</p>											

**Prefeitura Municipal de Queimadas**

Secretaria de Finanças

Departamento de Contabilidade - PPA-Plano Plurianual - 2022 à 2025 - R\$ 1,00

Anexo XII - Despesas por Programas, Ações e Fonte de Recursos por Órgão

Programas e Ações por Órgão		2022		2023		2024		2025		Total	
		Meta Física	Valor	Meta Física	Valor	Meta Física	Valor	Meta Física	Valor	Meta Física	Valor
2	Prefeitura Municipal de Queimadas	231	108.286.000,00	231	111.805.303,00	231	115.159.452,00	231	118.614.232,00	924	453.864.987,00
Programa: 1007	MÉDIA E ALTA COMPLEXIDADE	33	6.384.890,00	33	6.592.443,00	33	6.790.155,00	33	6.993.882,00	132	26.761.370,00
Objetivo: Garantir acesso à população as ações de saúde de responsabilidade do poder municipal constitucionalmente obrigatório; Melhorar a qualidade das ações de todas as ações de medicina especializada; Cobertura de 100% da MAC - Média e Alta Complexidade; Aumentar a oferta de serviços de saúde especializados da rede de saúde mental do município, dos serviços de saúde especializados de análises clínicas (exames bioquímicos, sorológicos), dos serviços de saúde especializados do SAD - Serviço de Atenção Domiciliar, dos serviços de saúde especializados de Urgência e Emergência, dos serviços de saúde especializados de fisioterapia e reabilitação.											
MacroObjetivo: DESENVOLVIMENTO HUMANO , CIDADANIA E PARTICIPAÇÃO SOCIAL											
Público Alvo: usuários do sus, profissionais da saúde, população do município											
Indicadores											
Indicador COBRTURA DO PROGRAMA											
Fonte MS/SAL/NUPRO											
Referência Atual 100%											
Referência Esperada 100%											
Indicador CUSTO PER CAPITA NA FUNÇÃO SAUDE - 2019											
Fonte IGDGPB - TCE - 2019											
Referência Atual 567,14											
Referência Esperada 1100,00											
Ação: 2037	PROGRAMA DE INTERNACAO DOMICILIARES - MELHOR EM CASA	1	486.000,00	1	501.800,00	1	516.847,00	1	532.355,00	4	2.037.002,00
Unid.Orçamentária: FUNDO MUNICIPAL DE SAÚDE											
Finalidade: Aumentar a oferta de serviços de saúde especializados do SAD - Serviço de Atenção Domiciliar. Manter as ações do serviço do Programa Melhor em Casa; Oferecer capacitação e formação continuada dos profissionais do serviço; Efetuar aquisição de equipamentos e mobiliários para o Programa Melhor em Casa; Efetuar aquisição de veículo com capacidade para transporte de 07 passageiros para os profissionais.											
Usuários do SUS / População do Município											
Unid. Medida: R\$											
Local. das Metas: MUNICÍPIO											
Fonte de Recursos											
15001002 Recursos não Vinculados de Impostos - Saúde			151.000,00		155.909,00		160.585,00		165.403,00		632.897,00
16000000 Transferências Fundo a Fundo de Recursos do SUS provenientes do Governo Federal - Bloco de Manutenção das Ações e Serviços Públicos de Saúde			310.000,00		320.078,00		329.675,00		339.568,00		1.299.321,00
16010000 Transferências Fundo a Fundo de Recursos do SUS provenientes do Governo Federal - Bloco de Estruturação da Rede de Serviços Públicos de Saúde			25.000,00		25.813,00		26.587,00		27.384,00		104.784,00

**Prefeitura Municipal de Queimadas**

Secretaria de Finanças

Departamento de Contabilidade - PPA-Plano Plurianual - 2022 à 2025 - R\$ 1,00

Anexo XII - Despesas por Programas, Ações e Fonte de Recursos por Órgão

Programas e Ações por Órgão		2022		2023		2024		2025		Total	
		Meta Física	Valor	Meta Física	Valor	Meta Física	Valor	Meta Física	Valor	Meta Física	Valor
2	Prefeitura Municipal de Queimadas	231	108.286.000,00	231	111.805.303,00	231	115.159.452,00	231	118.614.232,00	924	453.864.987,00
Programa: 1007	MÉDIA E ALTA COMPLEXIDADE	33	6.384.890,00	33	6.592.443,00	33	6.790.155,00	33	6.993.882,00	132	26.761.370,00
<p>Objetivo: Garantir acesso à população as ações de saúde de responsabilidade do poder municipal constitucionalmente obrigatório; Melhorar a qualidade das ações de todas as ações de medicina especializada; Cobertura de 100% da MAC - Média e Alta Complexidade; Aumentar a oferta de serviços de saúde especializados da rede de saúde mental do município, dos serviços de saúde especializados de análises clínicas (exames bioquímicos, sorológicos), dos serviços de saúde especializados do SAD - Serviço de Atenção Domiciliar, dos serviços de saúde especializados de Urgência e Emergência, dos serviços de saúde especializados de fisioterapia e reabilitação.</p> <p>MacroObjetivo: DESENVOLVIMENTO HUMANO, CIDADANIA E PARTICIPAÇÃO SOCIAL</p> <p>Público Alvo: usuários do SUS, profissionais da saúde, população do município</p> <p>Indicadores</p> <p>Indicador COBERTURA DO PROGRAMA</p> <p>Fonte MS/SAL/NUPRO</p> <p>Referência Atual 100%</p> <p>Referência Esperada 100%</p> <p>Indicador CUSTO PER CAPITA NA FUNÇÃO SAÚDE - 2019</p> <p>Fonte IGDGPB - TCE - 2019</p> <p>Referência Atual 567,14</p> <p>Referência Esperada 1100,00</p>											
Ação: 2039	CONTRIBUIÇÃO P/INSTITUIÇÕES DE APOIO A PESSOAS COM NECESSIDADES ESPECIAIS	1	35.000,00	1	36.138,00	1	37.222,00	1	38.338,00	4	146.698,00
<p>Unid.Orçamentária: FUNDO MUNICIPAL DE SAÚDE</p> <p>Finalidade: Manter as contribuições para Instituições de atendimento à criança, adolescente e adultos com necessidades especiais.</p> <p>Contribuições</p> <p>Unid.Medida: R\$</p> <p>Local. das Metas: MUNICÍPIO</p> <p>Fonte de Recursos</p> <p>15001002 Recursos não Vinculados de Impostos - Saúde</p>											
			35.000,00		36.138,00		37.222,00		38.338,00		146.698,00

**Prefeitura Municipal de Queimadas**

Secretaria de Finanças

Departamento de Contabilidade - PPA-Plano Plurianual - 2022 à 2025 - R\$ 1,00

Anexo XII - Despesas por Programas, Ações e Fonte de Recursos por Órgão

Programas e Ações por Órgão	2022		2023		2024		2025		Total	
	Meta Física	Valor	Meta Física	Valor	Meta Física	Valor	Meta Física	Valor	Meta Física	Valor
2 Prefeitura Municipal de Queimadas	231	108.286.000,00	231	111.805.303,00	231	115.159.452,00	231	118.614.232,00	924	453.864.987,00
Programa: 1007 MÉDIA E ALTA COMPLEXIDADE	33	6.384.890,00	33	6.592.443,00	33	6.790.155,00	33	6.993.882,00	132	26.761.370,00
Objetivo: Garantir acesso à população as ações de saúde de responsabilidade do poder municipal constitucionalmente obrigatório; Melhorar a qualidade das ações de todas as ações de medicina especializada; Cobertura de 100% da MAC - Média e Alta Complexidade; Aumentar a oferta de serviços de saúde especializados da rede de saúde mental do município, dos serviços de saúde especializados de análises clínicas (exames bioquímicos, sorológicos), dos serviços de saúde especializados do SAD - Serviço de Atenção Domiciliar, dos serviços de saúde especializados de Urgência e Emergência, dos serviços de saúde especializados de fisioterapia e reabilitação.										
MacroObjetivo: DESENVOLVIMENTO HUMANO, CIDADANIA E PARTICIPAÇÃO SOCIAL										
Público Alvo: usuários do SUS, profissionais da saúde, população do município										
Indicadores										
Indicador COBERTURA DO PROGRAMA										
Fonte MS/SALNUPRO										
Referência Atual 100%										
Referência Esperada 100%										
Indicador CUSTO PER CAPITA NA FUNÇÃO SAÚDE - 2019										
Fonte IGDGPB - TCE - 2019										
Referência Atual 567,14										
Referência Esperada 1100,00										
Ação: 2042 MANUTENÇÃO DOS SERVIÇOS DE FISIOTERAPIA	1	128.000,00	1	132.167,00	1	136.121,00	1	140.211,00	4	536.499,00
Unid. Orçamentária: FUNDO MUNICIPAL DE SAÚDE										
Finalidade: Aumentar a oferta de serviços de saúde especializados de fisioterapia e reabilitação; Manter as ações do serviço de fisioterapia; Promover a capacitação e formação continuada dos profissionais do serviço; Adquirir equipamentos e mobiliários para a clínica de fisioterapia.										
Serviços de Fisioterapia										
Unid. Medida: R\$										
Local. das Metas: Saúde										
Fonte de Recursos										
15001002 Recursos não Vinculados de Impostos - Saúde		70.000,00		72.279,00		74.441,00		76.678,00		293.398,00
16000000 Transferências Fundo a Fundo de Recursos do SUS provenientes do Governo Federal - Bloco de Manutenção das Ações e Serviços Públicos de Saúde		43.000,00		44.400,00		45.728,00		47.102,00		180.230,00
16010000 Transferências Fundo a Fundo de Recursos do SUS provenientes do Governo Federal - Bloco de Estruturação da Rede de Serviços Públicos de Saúde		15.000,00		15.488,00		15.952,00		16.431,00		62.871,00

**Prefeitura Municipal de Queimadas**

Secretaria de Finanças

Departamento de Contabilidade - PPA-Plano Plurianual - 2022 à 2025 - R\$ 1,00

Anexo XII - Despesas por Programas, Ações e Fonte de Recursos por Órgão

Programas e Ações por Órgão	2022		2023		2024		2025		Total	
	Meta Física	Valor	Meta Física	Valor	Meta Física	Valor	Meta Física	Valor	Meta Física	Valor
2 Prefeitura Municipal de Queimadas	231	108.286.000,00	231	111.805.303,00	231	115.159.452,00	231	118.614.232,00	924	453.864.987,00
Programa: 1007 MÉDIA E ALTA COMPLEXIDADE	33	6.384.890,00	33	6.592.443,00	33	6.790.155,00	33	6.993.882,00	132	26.761.370,00
Objetivo: Garantir acesso à população as ações de saúde de responsabilidade do poder municipal constitucionalmente obrigatório; Melhorar a qualidade das ações de todas as ações de medicina especializada; Cobertura de 100% da MAC - Média e Alta Complexidade; Aumentar a oferta de serviços de saúde especializados da rede de saúde mental do município, dos serviços de saúde especializados de análises clínicas (exames bioquímicos, sorológicos), dos serviços de saúde especializados do SAD - Serviço de Atenção Domiciliar, dos serviços de saúde especializados de Urgência e Emergência, dos serviços de saúde especializados de fisioterapia e reabilitação.										
MacroObjetivo: DESENVOLVIMENTO HUMANO, CIDADANIA E PARTICIPAÇÃO SOCIAL										
Público Alvo: usuários do SUS, profissionais da saúde, população do município										
Indicadores										
Indicador COBERTURA DO PROGRAMA										
Fonte MS/SAJ/NUPRO										
Referência Atual 100%										
Referência Esperada 100%										
Indicador CUSTO PER CAPITA NA FUNÇÃO SAÚDE - 2019										
Fonte IGDPP - TCE - 2019										
Referência Atual 567,14										
Referência Esperada 1100,00										
Ação: 2076 MANUTENÇÃO DAS ATIVIDADES DA POLICLÍNICA	1	1.967.000,00	1	2.030.931,00	1	2.091.855,00	1	2.154.612,00	4	8.244.398,00
Unid.Orçamentária: FUNDO MUNICIPAL DE SAÚDE										
Finalidade: Manter as ações da Policlínica; Promover a capacitação e formação continuada dos profissionais do serviço; Adquirir veículos, equipamentos médicos e mobiliários; Serviços Mantidos										
Unid. Medida: R\$										
Local. das Metas: No município										
Fonte de Recursos										
15001002 Recursos não Vinculados de Impostos - Saúde		1.806.000,00		1.864.696,00		1.920.636,00		1.978.255,00		7.569.587,00
16000000 Transferências Fundo a Fundo de Recursos do SUS provenientes do Governo Federal - Bloco de Manutenção das Ações e Serviços Públicos de Saúde		151.000,00		155.910,00		160.584,00		165.403,00		632.897,00
16010000 Transferências Fundo a Fundo de Recursos do SUS provenientes do Governo Federal - Bloco de Estruturação da Rede de Serviços Públicos de Saúde		10.000,00		10.325,00		10.635,00		10.954,00		41.914,00

**Prefeitura Municipal de Queimadas**

Secretaria de Finanças

Departamento de Contabilidade - PPA-Plano Plurianual - 2022 à 2025 - R\$ 1,00

Anexo XII - Despesas por Programas, Ações e Fonte de Recursos por Órgão

Programas e Ações por Órgão	2022		2023		2024		2025		Total	
	Meta Física	Valor	Meta Física	Valor	Meta Física	Valor	Meta Física	Valor	Meta Física	Valor
2 Prefeitura Municipal de Queimadas	231	108.286.000,00	231	111.805.303,00	231	115.159.452,00	231	118.614.232,00	924	453.864.987,00
Programa: 1008 VIGILÂNCIA EM SAÚDE	3	724.000,00	3	747.533,00	3	769.955,00	3	793.056,00	12	3.034.544,00
Objetivo: Melhorar a qualidade das ações dos Agentes de Vigilância Sanitária e Epidemiológica; Aperfeiçoar a Cobertura da imunização com acesso a todas as vacinas oferecidas na rede SUS. Melhorar a qualidade das ações de todos Agentes de Combate as Endemias										
MacroObjetivo: QUALIDADE VALORIZAÇÃO E AMPLIAÇÃO DAS AÇÕES DA GESTÃO DE SAÚDE										
Público Alvo: USUÁRIOS DO SUS, PROFISSIONAIS DE SAÚDE DA REDE SUS, AGENTES DE VIGILANCIA SANITÁRIA E EPIDEMIOLOGICA										
Indicadores										
Indicador Cobertura VS/ACE										
Fonte MS/VS										
Referência Atual 100										
Referência Esperada 100										
Indicador Cobertura VS/SAI-SUS-PNI										
Fonte MS/VS										
Referência Atual 100										
Referência Esperada 100										
Ação: 2024 ACOES DO BLOCO DE VIGILANCIA EM SAUDE	1	724.000,00	1	747.533,00	1	769.955,00	1	793.056,00	4	3.034.544,00
Unid.Orçamentária: FUNDO MUNICIPAL DE SAÚDE										
Finalidade: Ampliar e manter as ações de Vigilância em Saúde; Efetuar capacitação e formação continuada dos ACS, ACE e profissionais das vigilâncias; Manter as ações do Programa Nacional de Imunização no município; Adquirir veículos para a Vigilância Sanitária e Epidemiológica; Adquirir equipamentos e veículos para melhorar os serviços de vigilância em saúde.										
Usuários SUS / Habitantes										
Unid.Medida: Unidade										
Local. das Metas: MUNICÍPIO										
Fonte de Recursos										
15001002 Recursos não Vinculados de Impostos - Saúde		407.000,00		420.229,00		432.834,00		445.820,00		1.705.883,00
16000000 Transferências Fundo a Fundo de Recursos do SUS provenientes do Governo Federal - Bloco de Manutenção das Ações e Serviços Públicos de Saúde		197.000,00		203.404,00		209.504,00		215.790,00		825.698,00
16010000 Transferências Fundo a Fundo de Recursos do SUS provenientes do Governo Federal - Bloco de Estruturação da Rede de Serviços Públicos de Saúde		120.000,00		123.900,00		127.617,00		131.446,00		502.963,00

9. REFERÊNCIAS BIBLIOGRÁFICAS

----- Constituição da República Federativa do Brasil, 1988. Brasília: Senado Federal/Subsecretaria de Edições Técnicas, 2006.

----- Ministério da Saúde. Gabinete do Ministro. Portaria nº 1.996, de 20 de agosto de 2007. Dispõe sobre as diretrizes para a implementação da Política Nacional de Educação Permanente em Saúde e orienta outras providências.

----- Ministério da Saúde. Gabinete do Ministro. Portaria nº 4.279, de 30 de dezembro de 2010. Estabelece diretrizes para a organização da Rede de Atenção à Saúde no âmbito do Sistema Único de Saúde.

----- Presidência da República. Decreto nº 7.508, de 28 de junho de 2011. Regulamenta a Lei 8.080/90.

----- Presidência da República. Casa Civil/Subchefia para Assuntos Jurídicos. Lei Complementar nº 141, de 13 de janeiro de 2012.

----- Presidência da República. Casa Civil/Subchefia para Assuntos Jurídicos. Lei 8080/90 de 19 de setembro de 1990. Dispõe sobre as condições para a promoção, proteção e recuperação da saúde, a organização e o funcionamento dos serviços correspondente e dá outras providências.

----- Presidência da República. Casa Civil/Subchefia para Assuntos Jurídicos. Lei 8142/90 de 28 de dezembro de 1990. Dispõe sobre a participação da comunidade na gestão do Sistema Único de Saúde e sobre as transferências governamentais de recursos financeiros na área da saúde e dá outras providências.

----- Lei de Diretrizes Orçamentária, exercício 2022. Dispõe sobre as Diretrizes Orçamentárias para o exercício de 2022, e dá outras providências.

----- Plano Plurianual – PPA. 2022/2025, Queimadas/PB.

----- Relatório da 7ª Conferência Municipal de Saúde

----- Plano Nacional de Saúde 2016 a 2023